2018年8月22日

株式会社リクルート北海道じゃらん

じゃらん北海道版旅行者動向調査2018

- 直近１年間（2017年4月～2018年3月）に行った宿泊旅行先
  1位は「札幌」、2位「定山渓温泉」、3位「函館・湯の川温泉」で昨年度と変動なし
- 満足した旅行先1位は「余市・仁木・キロロ」
- もう一度行きたい旅行先1位は「伊達・北湯沢温泉・壮瞥」

株式会社リクルート北海道じゃらん（本社：北海道札幌市、代表取締役社長：内海裕晃）は、この度、全道1,817人の宿泊旅行者を対象に「じゃらん北海道版旅行者動向調査2018」を実施しました。今年4回目となるこの調査は、北海道在住者の観光などを目的とした宿泊を伴う北海道旅行の実態を把握するために行っている調査で、出張・帰省・修学旅行などを除いたマーケットの動向を調べています。2017年度（2017年4月～2018年3月）における旅行実態について、行先や目的、旅行費用などを調査しました。主な結果は以下の通りです。

<TOPICS>

※宿泊旅行・・・北海道内での宿泊を伴う旅行で、出張・帰省・修学旅行などを除く

【直近1年間に行った旅行の回数】　・・・3P
2017年度の宿泊を伴う北海道在住者における道内旅行の回数は2.52回で昨年度より微増。日帰りのお出かけも4.54回で微増。

【直近1年間で訪れた北海道の宿泊旅行先】　・・・3P
1位は「札幌」、2位「定山渓温泉」、3位「函館・湯の川温泉」で昨年度同様。「釧路」が順位を上げTOP10入り。

【同行者と旅行時期】　・・・4P
同行者は1位「配偶者」、2位「未就学児連れ家族旅行」、3位「小学生連れ家族旅行」。北見では「配偶者」との旅行が昨年度より14.2ポイントアップし、約48%を占める。旅行時期は昨年同様「8月」「3月」の順に並ぶが、今年度は「10月」が増加傾向。

【宿泊旅行にかけられた費用】　・・・5P
1回あたりの平均費用は昨年度より106円増の2万4,564円と微増。宿泊費9,159円、交通費5,321円、現地小遣い1万84円。旭川への宿泊旅行費は昨年度より3,726円増加し、2万4,272円となるなど、主要6都市すべてで増加した。

【宿泊エリアでの消費行動】　・・・6P
チェックイン前・チェックイン後・チェックアウト後に「何もしなかった」が約3割。
札幌、帯広では「食」、旭川、函館・湯の川温泉は「食」「観光」に関する消費行動が多い。

【宿泊旅行時の目的】　・・・7P
上位3位の目的に変動はないが、2位の「夕食に地元の美味しいものを食べる」が昨年度より1.5ポイントアップ、3位の 「宿でのんびり過ごす」が1.3ポイントダウンとなった。

【旅行先を選んだきっかけ】　・・・8P
「なじみがあった」が約半数、「雑誌で話題」「クチコミ」が昨年度より増加しそれぞれ約2～3割を占める。

【旅行後の満足度とリピート意向】　・・・9P
総合的な満足度は北海道全体で82%と昨年度より0.2ポイントアップ。リピート意向も85.8%で1.1ポイントアップ。
満足度90%以上の旅行先は、「余市・仁木・キロロ」「知床（ウトロ・羅臼）」「利尻・礼文」「積丹・岩内」「ニセコ・倶知安・蘭越」の5エリア。
リピート意向90%以上は、「伊達・北湯沢温泉・壮瞥」「洞爺湖温泉」「石狩・当別・新篠津」「函館・湯の川温泉」「余市・仁木・キロロ」「知床（ウトロ・羅臼）」「川湯・屈斜路」の7エリア。

【本件に関するお問い合わせ先】
株式会社リクルート北海道じゃらん　担当　西村麻衣子
TEL: 011-219-2511　E-mail:koho_rhj@hokkaido-jalan.co.jp

調査概要と回答者プロフィール

【調査概要】

○調査名：　じゃらん北海道版旅行者動向調査2018
○調査目的：　北海道在住の北海道旅行実施者に対して、宿泊旅行の動向を知るために実施した。
○調査方法：　インターネットによる調査
○調査時期：　2018年5月18日（金）～21日（月）
○調査対象：　札幌・旭川・函館・帯広・釧路・北見在住の20～69歳の男女（株式会社マクロミルの登録モニター）
昨年度1年間（2017年4月～2018年3月）に北海道宿泊旅行をしたと回答した1,817名
○調査内容：　昨年度1年間（2017年4月～2018年3月）に実施した北海道旅行（出張・帰省・修学旅行などを除く）の行き先（全道56エリア）について。
また、１人最大３回までの宿泊旅行について、具体的な内容を調査した。

【対象旅行先】

	振興局	エリア名		振興局	エリア名		振興局	エリア名
1	石狩	札幌	20	渡島・檜山	北斗・木古内・知内・福島	39	釧路	鶴居・白糠・標茶
2	石狩	定山渓温泉	21	渡島・檜山	松前・江差・上ノ国	40	オホーツク・根釧	網走・大空・美幌
3	石狩	支笏湖・千歳	22	渡島・檜山	八雲・長万部・今金・せたな	41	オホーツク・根釧	北見
4	石狩	江別・恵庭・北広島	23	渡島・檜山	奥尻	42	オホーツク・根釧	知床（ウトロ・羅臼）
5	石狩	石狩・当別・新篠津	24	空知	栗山・長沼・由仁・夕張	43	オホーツク・根釧	湧別・遠軽・サロマ
6	後志	小樽	25	空知	岩見沢・美唄・三笠	44	オホーツク・根釧	紋別・滝上
7	後志	朝里川温泉	26	空知	沼田・北竜・秩父別	45	オホーツク・根釧	根室・別海・中標津
8	後志	ニセコ・倶知安・蘭越	27	空知	深川・滝川・砂川・芦別	46	上川	旭川
9	後志	ルスツ・真狩・京極	28	十勝	帯広	47	上川	上川・層雲峡温泉
10	後志	余市・仁木・キロロ	29	十勝	十勝川温泉	48	上川	天人峡・旭岳温泉・東川
11	後志	積丹・岩内	30	十勝	新得・清水・芽室	49	上川	富良野
12	胆振・日高	登別温泉	31	十勝	鹿追・然別・士幌・上士幌	50	上川	美瑛・白金温泉
13	胆振・日高	室蘭	32	十勝	中札内・更別・大樹・広尾	51	上川	トマム・占冠
14	胆振・日高	伊達・北湯沢温泉・壮瞥	33	十勝	陸別・足寄・本別・池田　※1	52	上川	名寄・士別・剣淵・和寒　※2
15	胆振・日高	洞爺湖温泉	34	十勝	幕別・豊頃・浦幌	53	宗谷・留萌	稚内
16	胆振・日高	苫小牧・白老	35	釧路	釧路	54	宗谷・留萌	利尻・礼文
17	胆振・日高	日高・えりも	36	釧路	阿寒湖温泉	55	宗谷・留萌	留萌・増毛
18	渡島・檜山	函館・湯の川温泉	37	釧路	厚岸・浜中	56	宗谷・留萌	羽幌・天売・焼尻
19	渡島・檜山	大沼・七飯・森・鹿部	38	釧路	川湯・屈斜路	57		その他

昨年度は、以下の区分として聴取
※1「陸別・足寄・池田」
※2「名寄・士別・剣淵」

【回答者プロフィール】（n=1,817）

○性別
(n=1,817)

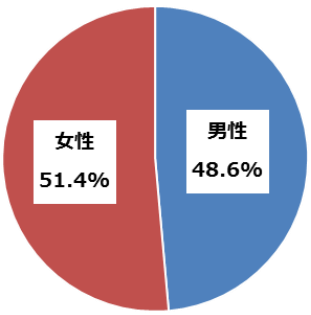

○居住地域
(n=1,817)

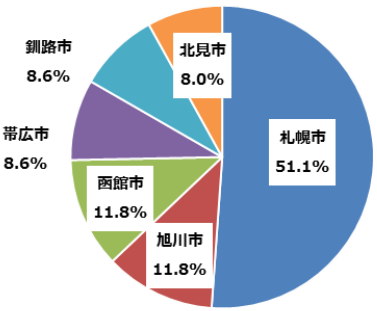

○年代
(n=1,817)

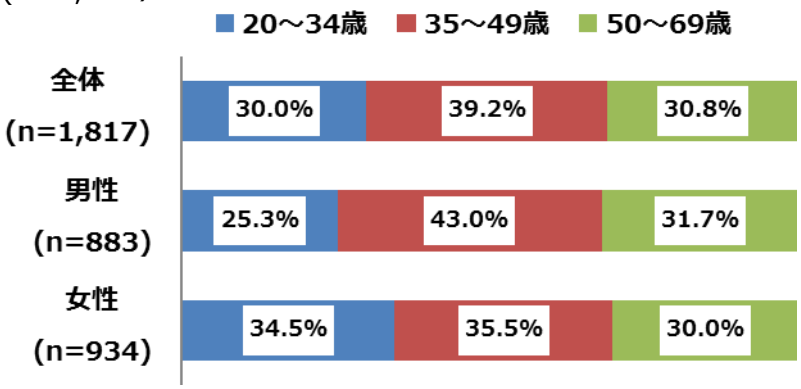

※小数点第二位で四捨五入しているため、
合計が100%にならない場合がある

1年間で訪れた旅行先と旅行回数

道内旅行の回数は宿泊・日帰りともに微増 印象的な旅行先1位は「利尻・礼文」

直近1年間の北海道旅行の回数は、昨年度より0.06回増の2.52回と微増。
日帰り回数は、昨年度より0.19回増の4.54回と微増。
直近1年間に行った宿泊旅行先は1位「札幌」、2位「定山渓温泉」、3位「函館・湯の川温泉」で昨年度と同様の結果に。「釧路」が昨年度12位からTOP10入り。

■直近1年間に行った宿泊旅行先として上位10エリアを見ると、「札幌」を含めいずれも「札幌」からの旅行者の割合が大きい。「札幌」以外の居住地を見ると、「札幌」への旅行者は「函館」からが19.9%、「定山渓温泉」への旅行者は「旭川」からが約10%。「小樽」「登別温泉」へは「旭川」からが約13%、「洞爺湖温泉」「ニセコ・倶知安・蘭越」「支笏湖・千歳」へは「函館」からの旅行者がいずれも1割強～2割弱、「釧路」への旅行者は「帯広」からが16.5%を占める。
■直近1年間で行った旅行先で特に印象的なエリアとしては、1位「利尻・礼文」、2位「函館・湯の川温泉」、3位「知床（ウトロ・羅臼）」と続く。昨年度30位（51.2%）の「松前・江差・上ノ国」が24.4ポイントアップして8位にランクインした。

【直近1年間に行った道外旅行／北海道旅行／日帰りでのお出かけの回数（単一回答）】

2017年4月～2018年3月に行った「宿泊を伴う旅行（車中泊、キャンプも含む、出張や帰省、修学旅行等は除く）」「日帰りでのお出かけ」について、あてはまるものを回答（単一回答）

		平均回数
1年間に行った宿泊を伴う道外旅行の回数	(n=611)	2.45
1年間に行った宿泊を伴う北海道旅行の回数	(n=1,817)	2.52
1年間に行った北海道への日帰りでのお出かけの回数	(n=1,551)	4.54

【直近1年間で訪れた北海道内の宿泊旅行先（複数回答）】

2017年4月～2018年3月で北海道の地域の中で、「宿泊を伴う北海道旅行」で訪れたエリアを全て選択（いくつでも）
※居住地の数値は、旅行先を訪れた人の構成比
※小数点第二位で四捨五入しているため、合計が100%にならない場合がある

n=1,817・延べ回答数＝5,879件

順位	旅行先エリア	宿泊した人の割合	居住地 札幌市	旭川市	函館市	帯広市	釧路市	北見市	合計（%）
1	札幌	39.8%	22.8	14.8	19.9	15.1	14.6	12.8	100
2	定山渓温泉	23.4%	69.9	9.9	8.2	4.7	4.7	2.6	100
3	函館・湯の川温泉	15.9%	69.6	8.0	9.7	4.8	5.2	2.8	100
4	小樽	15.2%	56.3	13.4	11.2	6.9	6.1	6.1	100
5	帯広	13.5%	51.4	9.8	4.1	6.9	19.2	8.6	100
6	旭川	11.1%	51.7	10.9	7.0	9.0	9.5	11.9	100
7	登別温泉	10.8%	67.3	13.8	5.6	8.2	2.0	3.1	100
8	洞爺湖温泉	10.2%	69.7	5.4	16.2	3.2	4.3	1.1	100
9	ニセコ・倶知安・蘭越	9.7%	68.4	9.6	13.0	2.8	2.3	4.0	100
10	支笏湖・千歳	8.7%	62.7	7.0	13.9	5.1	6.3	5.1	100
10	釧路	8.7%	48.7	6.3	4.4	16.5	12.0	12.0	100

【印象的な旅行先】

3エリア以上で宿泊旅行をされた方は、特に印象的な3エリアを印象的だった順番に3つまで回答
※以降、選んだ特に印象的な3エリアについて回答
※宿泊旅行エリアの集計サンプル15以上のエリアが対象

<ベース：1人あたり最大3回までの旅行件数＝3,618件・延べ回答数＝5,879件>

順位	旅行先エリア	%
1	利尻・礼文	88.9
2	函館・湯の川温泉	85.5
3	知床（ウトロ・羅臼）	84.4
4	札幌	77.5
5	定山渓温泉	76.9
6	洞爺湖温泉	76.8
7	登別温泉	76.0
8	松前・江差・上ノ国	75.6
9	阿寒湖温泉	68.2
10	十勝川温泉	66.7

同行者と旅行時期

同行者は「配偶者」が最多。北見では約48%を占める 旅行時期は「8月」が最多。「10月」が増加傾向に

同行者は1位「配偶者」、2位「未就学児連れ家族旅行」、3位「小学生連れ家族旅行」と続く。札幌、旭川、帯広、北見で「小学生連れ家族旅行」が増加。旅行時期は、釧路と北見で「10月」が約10ポイントアップした。

■旅行先エリアごとに同行者を見ると、昨年度同様いずれも「配偶者」の割合が高い。なかでも北見は47.5%と昨年度（33.3%）より14.2ポイントアップ。「小学生連れ家族旅行」でも、昨年度（11.7%）より8.3ポイントアップ、「未就学児連れ家族旅行」では、昨年度（6.7%）から5.8ポイントアップしていることに加え、「一人旅」が昨年度（13.3%）から19.2ポイントアップするなど、北見で大きな変化が見られた。また、釧路では「恋人」が昨年度（4.1%)より9.3ポイントアップした。

■旅行時期は、昨年度同様「８月」が最多で15.1%（昨年度15.2%）、「3月」11.5%（昨年度13%）と続くが、「10月」が旭川以外の5都市で増加傾向にあり、特に釧路では昨年度（5.4%）より10.5ポイントアップし15.9%、北見では昨年度（8.3%）より9.2ポイントアップし17.5%を占めている。

【宿泊旅行の同行者（複数回答）】

<ベース：1人あたり最大3回までの旅行件数＝3,618件・延べ回答数＝5,082件>

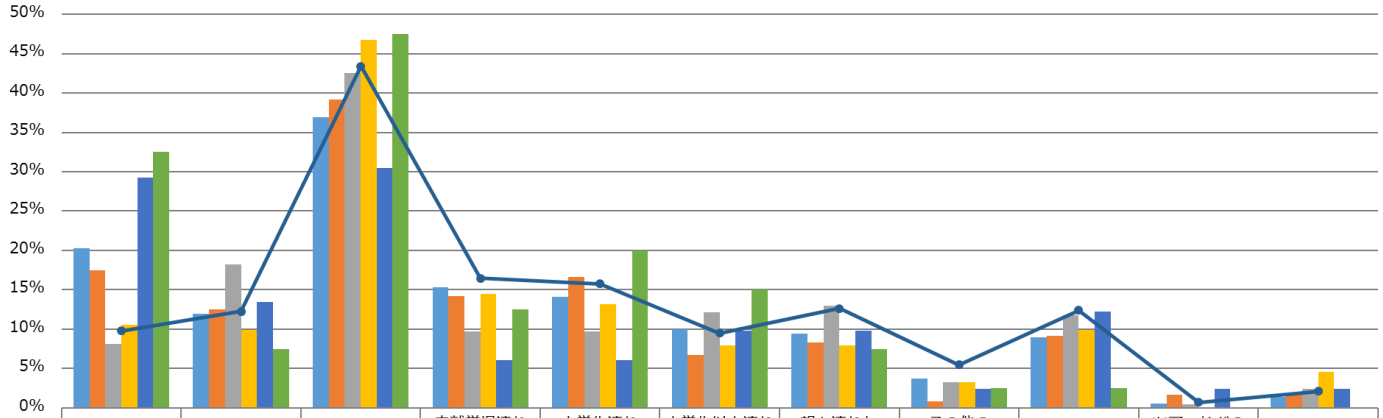

	一人旅	恋人	配偶者	未就学児連れ家族旅行	小学生連れ家族旅行	中学生以上連れ家族旅行	親を連れた家族旅行	その他の家族旅行	友人	ツアーなどの団体	その他
札幌	20.3	11.9	36.9	15.3	14.1	10.0	9.4	3.7	8.9	0.5	1.4
旭川	17.5	12.5	39.2	14.2	16.7	6.7	8.3	0.8	9.2	1.7	1.7
函館・湯の川温泉	8.1	18.2	42.5	9.7	9.7	12.1	13.0	3.2	11.7	0.4	2.4
帯広	10.5	9.9	46.7	14.5	13.2	7.9	7.9	3.3	9.9	0.0	4.6
釧路	29.3	13.4	30.5	6.1	6.1	9.8	9.8	2.4	12.2	2.4	2.4
北見	32.5	7.5	47.5	12.5	20.0	15.0	7.5	2.5	2.5	0.0	0.0
北海道全体	9.8	12.2	43.4	16.4	15.8	9.5	12.6	5.5	12.4	0.7	2.1

【宿泊旅行の時期（単一回答）】

エリアへの旅行の時期について、出発した月としてあてはまるものをそれぞれひとつずつ回答
<ベース：1人あたり最大3回までの旅行件数＝3,618件>

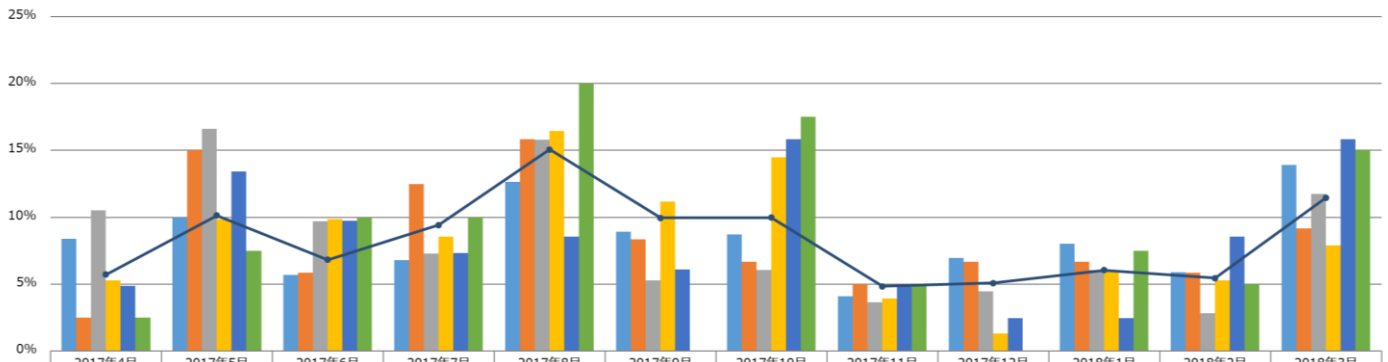

	2017年4月	2017年5月	2017年6月	2017年7月	2017年8月	2017年9月	2017年10月	2017年11月	2017年12月	2018年1月	2018年2月	2018年3月
札幌	8.4	10.0	5.7	6.8	12.7	8.9	8.7	4.1	7.0	8.0	5.9	13.9
旭川	2.5	15.0	5.8	12.5	15.8	8.3	6.7	5.0	6.7	6.7	5.8	9.2
函館・湯の川温泉	10.5	16.6	9.7	7.3	15.8	5.3	6.1	3.6	4.5	6.1	2.8	11.7
帯広	5.3	9.9	9.9	8.6	16.4	11.2	14.5	3.9	1.3	5.9	5.3	7.9
釧路	4.9	13.4	9.8	7.3	8.5	6.1	15.9	4.9	2.4	2.4	8.5	15.9
北見	2.5	7.5	10.0	10.0	20.0	0.0	17.5	5.0	0.0	7.5	5.0	15.0
北海道全体	5.7	10.1	6.8	9.4	15.1	10.0	10.0	4.8	5.1	6.1	5.4	11.5

旅行費用と到着時間・出発時間

旅行費用総額は昨年度より106円増の2万4,564円と微増 6都市すべてで現地小遣いが増加

昨年度同様、費用は「札幌」での現地小遣いが最多、昨年度より154円増の1万8,518円と微増（昨年度1万8,364円）。
札幌を含む6都市すべてで、旅行費用総額が増加した。
宿泊エリアへの到着時間は、「午前」が0.3ポイントダウン、「午後」が1.5ポイントアップ。出発時間は、「午前」が1.1ポイントアップ、「午後」が0.5ポイントダウンした。

■宿泊旅行1回あたりの1人の費用総額は、平均で2万4,564円。宿泊費9,159円、交通費5,321円、現地小遣い1万84円（昨年度費用総額2万4,458円、宿泊費9,550円、交通費5,250円、現地小遣い9,658円）。昨年度より宿泊費が微減したが、交通費・現地小遣いとも微増した。「札幌」では宿泊費が微減したが、交通費・現地小遣いともに微増（昨年度費用総額3万3,752円、宿泊費7,887円、交通費7,502円、現地小遣い1万8,364円）。「函館・湯の川温泉」では現地小遣いが1,195円増加し、総額で2,103円増加（昨年度費用総額3万238円、現地小遣い1万2,546円）するなど、6都市すべてで現地小遣いが増加している。（「旭川」では2,376円増加（昨年度現地小遣い9,532円）、「北見」では1,238円増加（昨年度現地小遣い8,450円）、「釧路」では1,852円増加（昨年度現地小遣い8,581円）、「帯広」では859円微増（昨年度現地小遣い8,960円））

■宿泊エリアへの到着時間・出発時間は昨年度から大きな変動はない。
エリア別にみると、札幌への到着時間が「午前」26.4%と、全体と比較し高くなっている。出発時間では、帯広が「午後」29.6%、「夕方」14.5%と遅い時間が比較的高くなっている。

【宿泊旅行１回あたりにかかった費用（数値回答）】

<ベース：1人あたり最大3回までの旅行件数＝3,615件>
※金額については、一の位までの四捨五入で示しているため、合計が合わない場合がある
※異常値は除いて集計

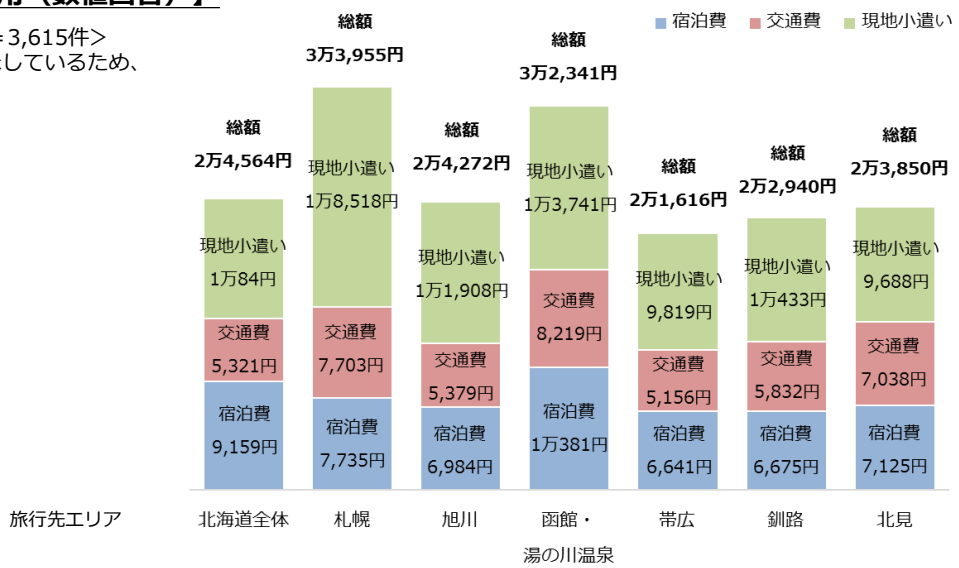

【エリアに到着した時間（単一回答）】

<ベース：1人あたり最大3回までの旅行件数＝3,618件>

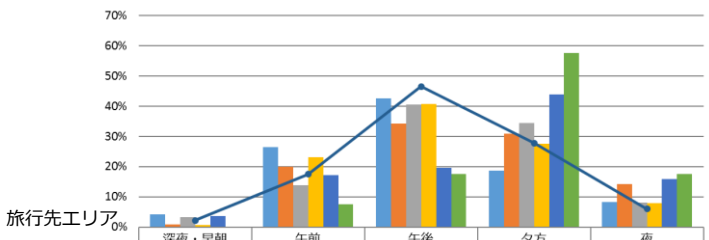

旅行先エリア	深夜・早朝（0～6時台）	午前（7～11時台）	午後（12～15時台）	夕方（16～18時台）	夜（19～23時台）
札幌	4.1	26.4	42.6	18.7	8.2
旭川	0.8	20.0	34.2	30.8	14.2
函館・湯の川温泉	3.2	13.8	40.5	34.4	8.1
帯広	0.7	23.0	40.8	27.6	7.9
釧路	3.7	17.1	19.5	43.9	15.9
北見	0.0	7.5	17.5	57.5	17.5
北海道全体	2.2	17.5	46.5	27.8	6.0

【エリアから出た時間（単一回答）】

<ベース：1人あたり最大3回までの旅行件数＝3,618件>

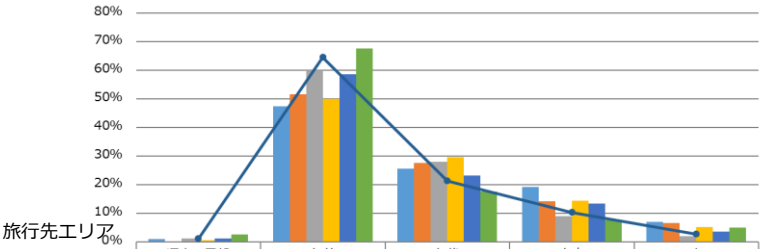

旅行先エリア	深夜・早朝（0～6時台）	午前（7～11時台）	午後（12～15時台）	夕方（16～18時台）	夜（19～23時台）
札幌	0.9	47.4	25.5	19.3	7.0
旭川	0.0	51.7	27.5	14.2	6.7
函館・湯の川温泉	1.2	59.9	27.9	8.9	2.0
帯広	0.7	50.0	29.6	14.5	5.3
釧路	1.2	58.5	23.2	13.4	3.7
北見	2.5	67.5	17.5	7.5	5.0
北海道全体	1.2	64.5	21.3	10.3	2.7

宿泊エリアでの消費行動

札幌、帯広では「食」
旭川、函館・湯の川温泉では「食」「観光」

チェックイン前、チェックイン後、チェックアウト後に「何もしなかった」がいずれも最多で約３割。しかし、札幌、帯広では「昼食」「スイーツ」「夕食」など「食」に関する消費行動が多く、旭川、函館・湯の川温泉では「観光施設に行く」人が多い傾向に。

チェックイン前には「昼食を食べる」人が多く、エリア別では札幌、函館・湯の川温泉が多い。さらに函館・湯の川温泉、旭川では「観光施設に行く」人が多い。チェックイン後には「直売所などで買い物」が高く、また「宿泊施設以外で夕食」が全体的に昨年度よりも増加しており、主要6都市すべてで3割以上を占めた。チェックアウト後も「直売所などで買い物」と「昼食」が高く、特に函館・湯の川温泉では「直売所などで買い物」「昼食」が3割以上と高くなっている。帯広では「喫茶・スイーツを食べる」人がどのシーンにおいても多い。

【エリア到着後、チェックイン前の消費行動（複数回答）】

エリアへの宿泊旅行において、１日目に宿泊エリアに到着してから宿泊施設にチェックインするまでに行ったことすべてを選択（それぞれいくつでも）
<ベース：1人あたり最大3回までの旅行件数＝3,618件・延べ回答数＝5,300件>

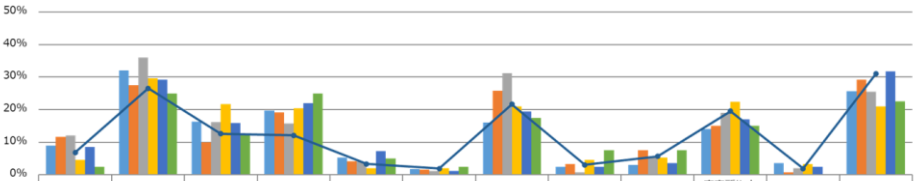

旅行先エリア	宿泊施設以外で朝食を食べる	宿泊施設以外で昼食を食べる	喫茶・スイーツを食べる	宿泊施設以外で夕食を食べる	バーなどでお酒を飲む	各種体験プログラムに参加	観光施設に行く・遊ぶ	スポーツをする	日帰り温泉に入る	直売所や土産物店などで買い物をする	その他	何もしなかった
	飲食					体験・観光				買い物	他	
札幌	8.9	32.1	16.4	19.8	5.3	1.8	16.0	2.5	3.0	14.1	3.6	25.7
旭川	11.7	27.5	10.0	19.2	4.2	1.7	25.8	3.3	7.5	15.0	0.8	29.2
函館・湯の川温泉	12.1	36.0	16.2	15.8	4.0	1.2	31.2	0.8	5.3	19.0	2.0	25.5
帯広	4.6	29.6	21.7	20.4	2.0	2.0	21.1	4.6	5.3	22.4	3.3	21.1
釧路	8.5	29.3	15.9	22.0	7.3	1.2	19.5	2.4	3.7	17.1	2.4	31.7
北見	2.5	25.0	12.5	25.0	5.0	2.5	17.5	7.5	7.5	15.0	0.0	22.5
北海道全体	6.9	26.6	12.6	12.1	3.4	1.9	21.7	3.1	5.7	19.6	2.0	31.0

【チェックイン後、チェックアウトするまでの消費行動（複数回答）】

エリアへの宿泊旅行において、宿泊施設にチェックインしてから最終日にチェックアウトするまでに行ったことすべてを選択（それぞれいくつでも）
<ベース：1人あたり最大3回までの旅行件数＝3,618件・延べ回答数＝5,249件>

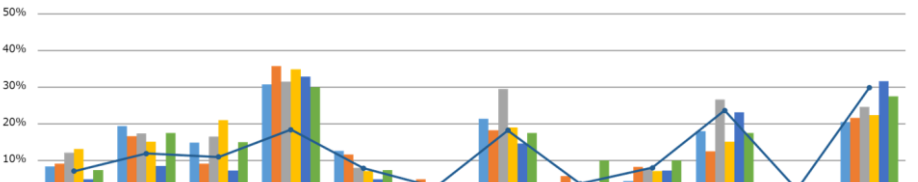

旅行先エリア	宿泊施設以外で朝食を食べる	宿泊施設以外で昼食を食べる	喫茶・スイーツを食べる	宿泊施設以外で夕食を食べる	バーなどでお酒を飲む	各種体験プログラムに参加	観光施設に行く・遊ぶ	スポーツをする	日帰り温泉に入る	直売所や土産物店などで買い物をする	その他	何もしなかった
	飲食					体験・観光				買い物	他	
札幌	8.4	19.4	15.0	30.8	12.7	3.0	21.4	3.4	4.5	18.0	3.6	20.5
旭川	9.2	16.7	9.2	35.8	11.7	5.0	18.3	5.8	8.3	12.5	0.8	21.7
函館・湯の川温泉	12.1	17.4	16.6	31.6	8.1	1.6	29.6	1.2	7.7	26.7	1.2	24.7
帯広	13.2	15.1	21.1	34.9	7.2	1.3	19.1	2.0	7.2	15.1	2.0	22.4
釧路	4.9	8.5	7.3	32.9	4.9	3.7	14.6	1.2	7.3	23.2	1.2	31.7
北見	7.5	17.5	15.0	30.0	7.5	0.0	17.5	10.0	10.0	17.5	2.5	27.5
北海道全体	7.1	11.9	11.0	18.5	8.0	2.7	18.3	3.7	8.1	23.7	2.2	29.9

【チェックアウト後、宿泊エリアを出るまでの消費行動（複数回答）】

エリアへの宿泊旅行において、最終日に宿泊施設をチェックアウトした後、宿泊エリアから外に出るまでに行ったことすべてを選択（それぞれいくつでも）
<ベース：1人あたり最大3回までの旅行件数＝3,618件・延べ回答数＝4,805件>

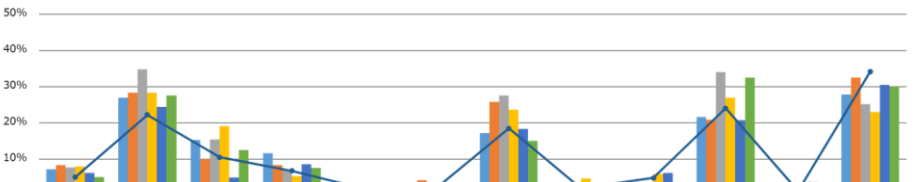

旅行先エリア	宿泊施設以外で朝食を食べる	宿泊施設以外で昼食を食べる	喫茶・スイーツを食べる	宿泊施設以外で夕食を食べる	バーなどでお酒を飲む	各種体験プログラムに参加	観光施設に行く・遊ぶ	スポーツをする	日帰り温泉に入る	直売所や土産物店などで買い物をする	その他	何もしなかった
	飲食					体験・観光				買い物	他	
札幌	7.1	26.9	15.3	11.6	1.8	2.7	17.1	1.8	2.7	21.6	3.2	27.8
旭川	8.3	28.3	10.0	8.3	2.5	4.2	25.8	2.5	1.7	20.8	0.0	32.5
函館・湯の川温泉	7.7	34.8	15.4	6.9	2.0	1.2	27.5	0.8	3.6	34.0	0.8	25.1
帯広	7.9	28.3	19.1	5.3	1.3	0.7	23.7	4.6	5.9	27.0	0.0	23.0
釧路	6.1	24.4	4.9	8.5	2.4	1.2	18.3	2.4	6.1	20.7	3.7	30.5
北見	5.0	27.5	12.5	7.5	2.5	0.0	15.0	2.5	2.5	32.5	0.0	30.0
北海道全体	5.0	22.2	10.5	6.7	1.8	2.1	18.5	2.0	4.8	24.0	1.2	34.1

宿泊旅行の目的

今年度も「温泉や露天風呂」「夕食に地元の美味しいものを食べる」「宿でのんびり過ごす」が３大目的に

1位は「温泉や露天風呂」、2位の「夕食に地元の美味しいもの」は昨年度より1.5ポイントアップ、3位の「宿でのんびり過ごす」は1.3ポイントダウン。
エリア別では、札幌は「ショッピング」が突出、旭川は「テーマパーク」が高い。
函館・湯の川温泉は「夕食」「温泉」に集中、帯広は「夕食」「スイーツ」と続く。
釧路と北見は「夕食」が高い。

札幌は「まちあるき」や「お祭り・イベント」「スポーツ観戦・芸能鑑賞」も全体と比較し高い。旭川は「テーマパーク」に次いで「夕食」も高いが、昨年度（45.2%）より6.9ポイントダウン。函館・湯の川温泉は「朝食」「名所・旧跡観光」「まちあるき」も高い。帯広は全体と比較し、「スイーツ」以外にも「昼食」が高くなっている。釧路では「夕食」が昨年度（51.4%）より9.6ポイントアップし、6割を超えた。北見では「まちあるき」が昨年度（20%）より5ポイントアップし全体と比較し高くなっているが、「ドライブ」が13.3ポイントダウン（昨年度23.3%）した。

【宿泊旅行時の目的（複数回答）】

エリアへの宿泊旅行の目的について、エリアごとにTOP３までを順番に選択（それぞれひとつずつ）
＜ベース：1人あたり最大3回までの旅行件数＝3,618件・延べ回答数＝10,854件＞
※エリアごとに目的のTOP３までを合計し、旅行件数で割った数値

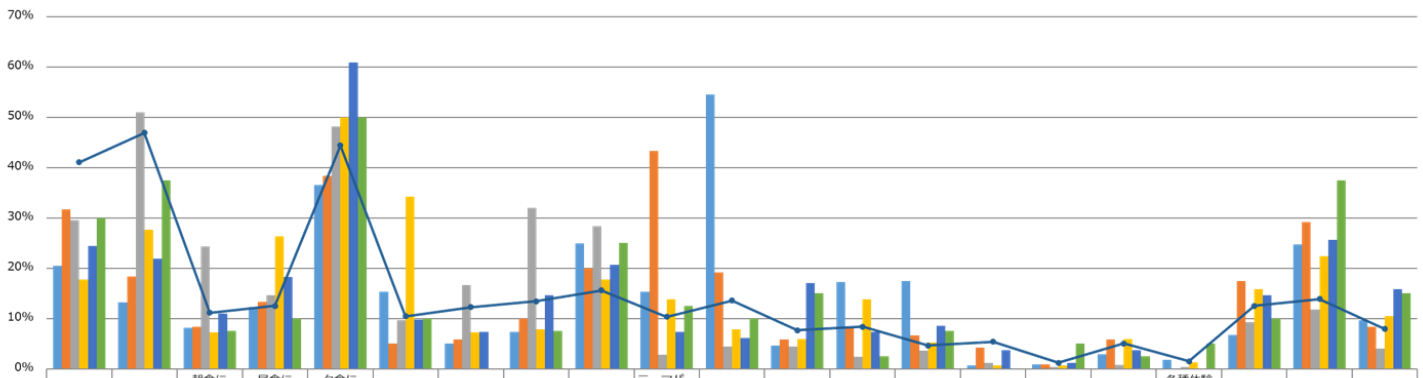

旅行先エリア	宿でのんびり過ごす	温泉や露天風呂	朝食に地元の美味しいものを食べる	昼食に地元の美味しいものを食べる	夕食に地元の美味しいものを食べる	スイーツ、喫茶	花見や紅葉など自然観賞	名所・旧跡の観光	まちあるき・都市散策	テーマパーク（動物園・水族館・遊園地など）	ショッピング	直売所などで特産品の購入	お祭りやイベントへの参加・見物	スポーツ観戦や芸能鑑賞	キャンプ	スキー・スノボ	その他スポーツ・アクティビティ	各種体験（ものづくり・農業体験など）	ドライブ・ツーリング	友人・親戚を訪ねる	その他
札幌	20.5	13.2	8.2	12.3	36.5	15.3	5.0	7.3	25.0	15.3	54.5	4.6	17.3	17.5	0.7	0.9	2.9	1.8	6.8	24.8	9.6
旭川	31.7	18.3	8.3	13.3	38.3	5.0	5.8	10.0	20.0	43.3	19.2	5.8	8.3	6.7	4.2	0.8	5.8	0.0	17.5	29.2	8.3
函館・湯の川温泉	29.6	51.0	24.3	14.6	48.2	9.7	16.6	32.0	28.3	2.8	4.5	4.5	2.4	3.6	1.2	0.4	0.8	0.4	9.3	11.7	4.0
帯広	17.8	27.6	7.2	26.3	50.0	34.2	7.2	7.9	17.8	13.8	7.9	5.9	13.8	5.3	0.7	0.7	5.9	1.3	15.8	22.4	10.5
釧路	24.4	22.0	11.0	18.3	61.0	9.8	7.3	14.6	20.7	7.3	6.1	17.1	7.3	8.5	3.7	1.2	3.7	0.0	14.6	25.6	15.9
北見	30.0	37.5	7.5	10.0	50.0	10.0	0.0	7.5	25.0	12.5	10.0	15.0	2.5	7.5	0.0	5.0	2.5	5.0	10.0	37.5	15.0
北海道全体	41.1	47.0	11.2	12.5	44.4	10.4	12.3	13.4	15.6	10.3	13.6	7.7	8.4	4.6	5.4	1.2	5.0	1.5	12.5	13.9	7.9

旅行先を選んだきっかけと検討状況

選んだきっかけは「なじみがあった」が約半数 「雑誌で話題」「クチコミ」が増加

昨年度同様「なじみがあった」「家族や友人に誘われた」が多いものの、「雑誌」「net」「家族や友人のクチコミ」が昨年度より増加。

■札幌は「SNSで話題」が12.8%と、全体と比較しても高い。また、函館・湯の川温泉は「テレビ」「家族や友人のクチコミ」が高くなっている。釧路は「家族や友人のクチコミ」が昨年度（23.3%）より4.7ポイントアップ、北見は「なじみがあった」が昨年度（48.2%）より9.3ポイントアップ。一方で、旭川は「テレビ」が昨年度（33.1%）より5.6ポイントダウンした。
■旅行先を決める際に43.4%が他の旅行先を検討しており、昨年度（42.7%）より0.7ポイントアップしている。他の旅行先を検討しなかったエリアのランキングを見ると、「中札内・更別・大樹・広尾」が1位となり、84.2%が他を検討することなく旅行先を決めている。

【この旅行先を選んだきっかけ（単一回答）】

<ベース：1人あたり最大3回までの旅行件数＝3,618件>
※「当てはまる」「やや当てはまる」と答えた人の割合

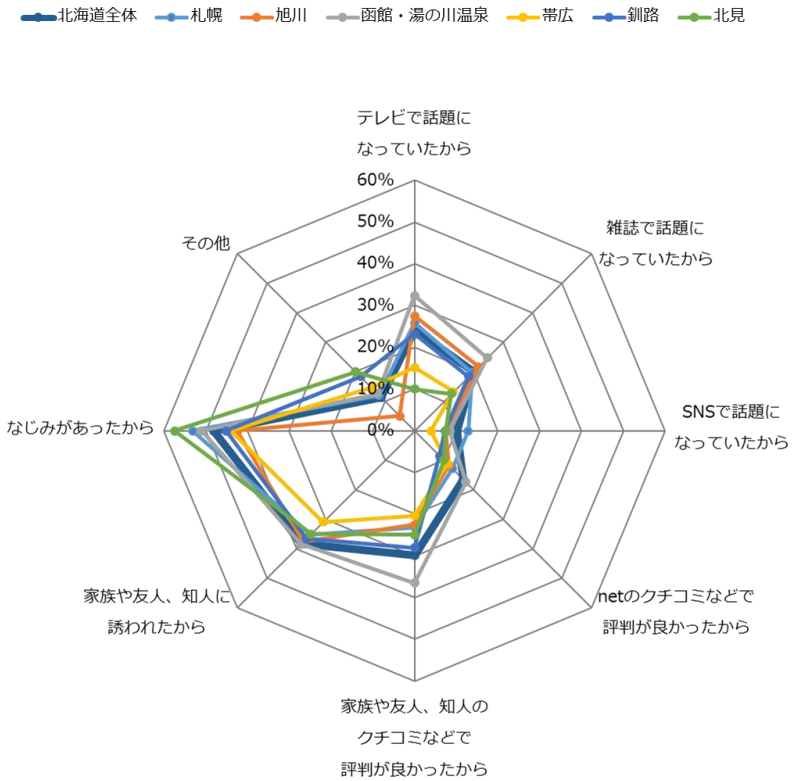

【他の旅行先の検討状況（単一回答）】

<ベース：1人あたり最大3回までの旅行件数＝3,618件>
※他の旅行先を検討した・・・宿泊した旅行先の他に検討した旅行先として、いずれかの地域を回答した人の割合

旅行先エリア	他の旅行先を検討しなかった	検討した
北海道全体	**56.6%**	**43.4%**
札幌	57.2%	42.8%
旭川	61.7%	38.3%
函館・湯の川温泉	67.6%	32.4%
帯広	61.2%	38.8%
釧路	65.9%	34.1%
北見	62.5%	37.5%

旅行先エリア	テレビで話題になっていたから	雑誌で話題になっていたから	SNSで話題になっていたから	netのクチコミなどで評判が良かったから	家族や友人、知人のクチコミなどで評判が良かったから	家族や友人、知人に誘われたから	なじみがあったから	その他
北海道全体	24.2	20.1	10.1	16.4	29.8	38.4	48.1	11.2
札幌	25.8	19.6	12.8	12.8	23.2	35.3	53.1	11.9
旭川	27.5	21.7	7.5	11.7	22.5	37.5	42.5	5.0
函館・湯の川温泉	32.4	24.7	8.5	17.4	36.4	38.5	51.0	12.6
帯広	15.1	13.2	3.9	11.2	20.4	30.9	44.1	14.5
釧路	23.2	18.3	7.3	8.5	28.0	36.6	45.1	18.3
北見	10.0	12.5	7.5	10.0	25.0	35.0	57.5	20.0

◆他の旅行先を検討しなかった割合の高いエリアランキングTOP５
※集計サンプル15以上のエリアが対象

順位	旅行先エリア	他の旅行先を検討しなかった
1	中札内・更別・大樹・広尾	84.2%
2	陸別・足寄・本別・池田　※	81.3%
3	天人峡・旭岳温泉・東川	78.1%
4	利尻・礼文	75.0%
5	大沼・七飯・森・鹿部	72.2%

※ 昨年は「陸別・足寄・池田」で聴取

旅行後の満足度とリピート意向・テーマ別評価

満足度は「余市・仁木・キロロ」が100%
リピート意向は「伊達・北湯沢温泉・壮瞥」が1位に

総合的な満足度は北海道全体で82%で、昨年度より0.2ポイント、リピート意向は85.8%で、昨年度より1.1ポイントアップした。「余市・仁木・キロロ」「石狩・当別・新篠津」は、満足度・リピート意向ともに大幅アップし、TOP10入りを果たした。

■満足度・リピート意向ともに大きな変化がある中、「知床（ウトロ・羅臼）」「函館・湯の川温泉」「登別温泉」は、昨年度同様に上位を維持している。満足度においては「北斗・木古内・知内・福島」が大きくランクを上げた。
■テーマ別評価では、札幌で「大人が楽しめるスポット」が昨年度（42%）から4.5ポイントアップ。旭川では「魅力ある特産品」が昨年度（39.7%）より7.8ポイントアップと大きく上昇した。函館・湯の川温泉、帯広では「美味しい食べ物」の高さが目立つ。釧路は「観光情報の入手しやすさ」が昨年度（29.7%）から5.7ポイントアップ、北見も「美味しい食べ物」「魅力ある特産品」「ホスピタリティ」で約10ポイントアップした。

【総合的な満足度（単一回答）】

旅行先としての総合的な満足度（それぞれひとつずつ）
<ベース：1人あたり最大3回までの旅行件数＝3,618件>

※集計サンプル15以上のエリアが対象
※総合的な満足度＝「とても満足」「やや満足」と回答した人の割合

順位	旅行先エリア	総合的な満足度	昨年順位（全体は%）
	北海道全体	82.0%	81.8%
1	余市・仁木・キロロ	100.0%	17
2	知床（ウトロ・羅臼）	96.3%	2
3	利尻・礼文	93.8%	-
4	積丹・岩内	92.1%	14
5	ニセコ・倶知安・蘭越	90.1%	19
6	函館・湯の川温泉	89.5%	8
7	登別温泉	89.3%	3
8	石狩・当別・新篠津	88.9%	36
9	トマム・占冠	88.2%	6
10	北斗・木古内・知内・福島	88.2%	32
18	北見	85.0%	37
19	帯広	84.9%	16
32	札幌	79.0%	22
33	旭川	76.7%	31
39	釧路	72.0%	29

（「利尻・礼文」は2017年集計サンプルが15未満のため、前年の順位なし）

【リピート意向（単一回答）】

もう一度宿泊旅行で出かけたい旅行先か（それぞれひとつずつ）
<ベース：1人あたり最大3回までの旅行件数＝3,618件>

※集計サンプル15以上のエリアが対象
※リピート意向＝「そう思う」「ややそう思う」と回答した人の割合

順位	旅行先エリア	リピート意向	昨年順位（全体は%）
	北海道全体	85.8%	84.7%
1	伊達・北湯沢温泉・壮瞥	92.3%	6
2	洞爺湖温泉	92.3%	8
3	石狩・当別・新篠津	91.7%	41
4	函館・湯の川温泉	91.5%	1
5	余市・仁木・キロロ	90.5%	11
6	知床（ウトロ・羅臼）	90.1%	10
7	川湯・屈斜路	90.0%	21
8	登別温泉	89.9%	3
9	定山渓温泉	89.6%	12
10	十勝川温泉	89.5%	4
12	帯広	89.5%	18
14	札幌	89.3%	7
34	旭川	79.2%	29
35	釧路	78.0%	34
37	北見	77.5%	25

【テーマ別評価（単一回答）】

旅行先としての項目別の評価（それぞれひとつずつ）
<ベース：1人あたり最大3回までの旅行件数＝3,618件>
※テーマ別評価＝「とても満足」「やや満足」と回答した人の割合

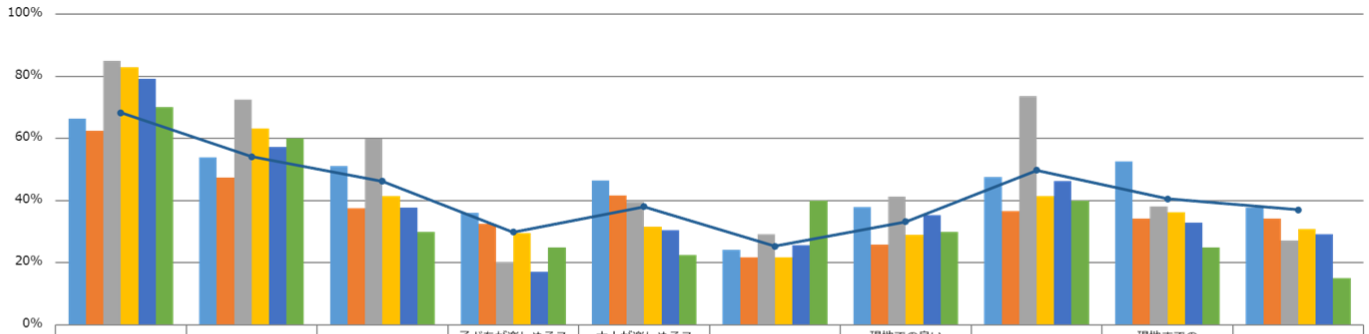

旅行先エリア	地元ならではの美味しい食べ物の多さ	魅力ある特産品や土産物の多さ	魅力的な宿泊施設の多さ	子どもが楽しめるスポットや施設・体験の多さ	大人が楽しめるスポットや施設・体験の多さ	地元の人のホスピタリティ	現地での良い観光情報の入手しやすさ	景観やまちなみの良さ	現地までの交通の利便性の良さ	現地までの距離の近さ
札幌	66.3	53.8	51.2	36.0	46.5	24.2	38.0	47.6	52.6	37.8
旭川	62.5	47.5	37.5	32.5	41.7	21.7	25.8	36.7	34.2	34.2
函館・湯の川温泉	85.0	72.5	59.9	20.2	39.7	29.1	41.3	73.7	38.1	27.1
帯広	82.9	63.2	41.4	29.6	31.6	21.7	28.9	41.4	36.2	30.9
釧路	79.3	57.3	37.8	17.1	30.5	25.6	35.4	46.3	32.9	29.3
北見	70.0	60.0	30.0	25.0	22.5	40.0	30.0	40.0	25.0	15.0
北海道全体	68.3	54.1	46.2	29.9	38.1	25.3	33.2	49.8	40.6	37.0

テーマ別評価
エリア
ランキング

「利尻・礼文」が「魅力ある特産品」など3テーマでランクイン
「知床」が「美味しい食べ物」と「魅力ある特産品」で1位に

「小樽」が「景観やまちなみの良さ」で1位など、5テーマでTOP5入り。
「知床（ウトロ・羅臼）」「函館・湯の川温泉」「ニセコ・倶知安・蘭越」
「トマム・占冠」「余市・仁木・キロロ」が4テーマでランクイン。

総合満足度を大きく上げたエリア（「北斗・木古内・知内・福島」「積丹・岩内」「ニセコ・倶知安・蘭越」「余市・仁木・キロロ」「石狩・当別・新篠津」）のランクインが目立つ。特に「ニセコ・倶知安・蘭越」は「魅力ある特産品」「魅力的な宿泊施設」で大きく順位を上げTOP5入り。「魅力的な宿泊施設」では「洞爺湖温泉」も初のランクイン。他、「子どもが楽しめるスポット」では、「伊達・北湯沢温泉・壮瞥」「石狩・当別・新篠津」がランクイン、「ホスピタリティ」では、「トマム・占冠」以外の4エリアが昨年度から大きく変動し、TOP５入りを果たした。

【テーマ別評価 エリアランキング（単一回答）】

<ベース：1人あたり最大3回までの旅行件数＝3,618件>
※集計サンプル15以上のエリアが対象
※テーマ別評価＝「とても満足」「やや満足」と回答した人の割合

順位	地元ならではの美味しい食べ物の多さ	満足度	昨年順位
	北海道全体	68.3%	
1	知床（ウトロ・羅臼）	87.7%	1
2	函館・湯の川温泉	85.0%	4
3	帯広	82.9%	8
4	北斗・木古内・知内・福島	82.4%	37
5	積丹・岩内	81.6%	23

順位	魅力ある特産品や土産物の多さ	満足度	昨年順位
	北海道全体	54.1%	
1	知床（ウトロ・羅臼）	76.5%	4
2	利尻・礼文	75.0%	-
3	函館・湯の川温泉	72.5%	2
4	ニセコ・倶知安・蘭越	72.3%	15
5	小樽	71.7%	3

順位	景観やまちなみの良さ	満足度	昨年順位
	北海道全体	49.8%	
1	小樽	74.4%	3
2	美瑛・白金温泉	74.4%	1
3	函館・湯の川温泉	73.7%	2
4	富良野	67.9%	5
5	知床（ウトロ・羅臼）	66.7%	4

順位	魅力的な宿泊施設の多さ	満足度	昨年順位
	北海道全体	46.2%	
1	登別温泉	69.8%	2
2	ニセコ・倶知安・蘭越	65.3%	13
3	阿寒湖温泉	61.2%	1
4	函館・湯の川温泉	59.9%	3
5	洞爺湖温泉	57.0%	7

順位	現地までの交通の利便性の良さ	満足度	昨年順位
	北海道全体	40.6%	
1	朝里川温泉	59.3%	10
2	小樽	58.3%	4
3	定山渓温泉	54.7%	3
4	札幌	52.6%	5
5	栗山・長沼・由仁・夕張	52.2%	1

順位	大人が楽しめるスポットや施設・体験の多さ	満足度	昨年順位
	北海道全体	38.1%	
1	トマム・占冠	64.7%	1
2	ルスツ・真狩・京極	60.8%	2
3	余市・仁木・キロロ	57.1%	5
4	知床（ウトロ・羅臼）	53.1%	3
5	小樽	51.1%	6

順位	現地までの距離の近さ	満足度	昨年順位
	北海道全体	37.0%	
1	朝里川温泉	63.0%	4
2	定山渓温泉	60.6%	2
3	余市・仁木・キロロ	57.1%	12
4	石狩・当別・新篠津	52.8%	15
5	栗山・長沼・由仁・夕張	52.2%	1

順位	現地での良い観光情報の入手しやすさ	満足度	昨年順位
	北海道全体	33.2%	
1	利尻・礼文	68.8%	-
2	小樽	50.6%	2
3	トマム・占冠	47.1%	8
4	大沼・七飯・森・鹿部	44.4%	29
5	ニセコ・倶知安・蘭越	43.6%	17

順位	子どもが楽しめるスポットや施設・体験の多さ	満足度	昨年順位
	北海道全体	29.9%	
1	ルスツ・真狩・京極	64.7%	2
2	トマム・占冠	52.9%	1
3	余市・仁木・キロロ	47.6%	4
4	伊達・北湯沢温泉・壮瞥	42.3%	29
5	石狩・当別・新篠津	41.7%	32

順位	地元の人のホスピタリティ	満足度	昨年順位
	北海道全体	25.3%	
1	利尻・礼文	68.8%	-
2	トマム・占冠	47.1%	1
3	北見	40.0%	9
4	余市・仁木・キロロ	38.1%	31
5	ニセコ・倶知安・蘭越	37.6%	16

（「利尻・礼文」は2017年集計サンプルが15未満のため、前年の順位なし）

TOPICS

居住地別に見る直近1年間で訪れた北海道内の宿泊旅行・日帰りお出かけ先ランキング

直近1年間に宿泊旅行をした人で、旭川、函館、帯広、釧路、北見居住者の５割以上が「札幌」に宿泊。「定山渓温泉」への宿泊も、札幌、旭川、函館、帯広、釧路でTOP５入り。

「小樽」への宿泊旅行者も、札幌、旭川、函館でTOP５入りしている。札幌居住者の宿泊先として「登別温泉」が5位に、旭川居住者の日帰り旅行先として「留萌・増毛」が4位となった。
帯広、釧路、北見居住者は、「札幌」「小樽」「定山渓温泉」などの道央圏と、「阿寒湖温泉」「釧路」「十勝川温泉」「川湯・屈斜路」「帯広」「網走・大空・美幌」などの道東圏への宿泊旅行に二分されている。
日帰りのお出かけ先としては、昨年度同様にどの居住地でも近郊エリアの割合が高い。

【居住地別　宿泊旅行・日帰りお出かけ先ランキング（複数回答）】

2017年4月～2018年3月で北海道の地域の中で、「宿泊を伴う北海道旅行」「日帰りのお出かけ」それぞれで訪れたエリアを全て選択（いくつでも）

【札幌居住者】（n=929）

宿泊

順位	旅行先エリア	行った人の割合
1	定山渓温泉	32.0%
2	函館・湯の川温泉	21.6%
3	札幌	17.8%
4	小樽	16.8%
5	登別温泉	14.2%

日帰り

順位	旅行先エリア	行った人の割合
1	小樽	34.8%
2	札幌	26.7%
3	支笏湖・千歳	20.7%
4	定山渓温泉	18.6%
5	江別・恵庭・北広島	16.1%

【旭川居住者】（n=214）

宿泊

順位	旅行先エリア	行った人の割合
1	札幌	50.0%
2	上川・層雲峡温泉	22.0%
3	定山渓温泉	19.6%
4	小樽	17.3%
5	登別温泉	12.6%
5	美瑛・白金温泉	12.6%

日帰り

順位	旅行先エリア	行った人の割合
1	札幌	38.8%
2	富良野	35.5%
2	美瑛・白金温泉	35.5%
4	留萌・増毛	22.0%
5	天人峡・旭岳温泉・東川	18.7%

【函館居住者】（n=214）

宿泊

順位	旅行先エリア	行った人の割合
1	札幌	67.3%
2	定山渓温泉	16.4%
3	小樽	14.5%
4	洞爺湖温泉	14.0%
5	函館・湯の川温泉	13.1%

日帰り

順位	旅行先エリア	行った人の割合
1	大沼・七飯・森・鹿部	29.4%
2	北斗・木古内・知内・福島	26.2%
3	松前・江差・上ノ国	23.4%
4	八雲・長万部・今金・せたな	19.6%
5	札幌	14.0%

【帯広居住者】（n=157）

宿泊

順位	旅行先エリア	行った人の割合
1	札幌	69.4%
2	阿寒湖温泉	19.1%
3	釧路	16.6%
4	十勝川温泉	15.9%
5	定山渓温泉	12.7%

日帰り

順位	旅行先エリア	行った人の割合
1	札幌	33.1%
2	釧路	23.6%
3	中札内・更別・大樹・広尾	21.0%
4	陸別・足寄・本別・池田　※	19.1%
5	鹿追・然別・士幌・上士幌	17.2%

※ 昨年は「陸別・足寄・池田」で聴取

【釧路居住者】（n=157）

宿泊

順位	旅行先エリア	行った人の割合
1	札幌	67.5%
2	帯広	29.9%
3	阿寒湖温泉	28.0%
4	十勝川温泉	14.0%
5	定山渓温泉	12.7%
5	川湯・屈斜路	12.7%

日帰り

順位	旅行先エリア	行った人の割合
1	帯広	26.8%
2	鶴居・白糠・標茶	19.7%
3	厚岸・浜中	19.1%
4	阿寒湖温泉	17.8%
5	川湯・屈斜路	16.6%

【北見居住者】（n=146）

宿泊

順位	旅行先エリア	行った人の割合
1	札幌	63.7%
2	旭川	16.4%
3	帯広	14.4%
4	釧路	13.0%
4	網走・大空・美幌	13.0%

日帰り

順位	旅行先エリア	行った人の割合
1	網走・大空・美幌	30.1%
2	旭川	18.5%
3	紋別・滝上	14.4%
4	湧別・遠軽・サロマ	13.7%
5	北見	13.0%

TOPICS

月別に見る宿泊旅行先ランキング

年間を通して、札幌への宿泊旅行が最も多い。
11月～3月の秋冬にかけては、温泉地への旅行者が増加している。

「定山渓温泉」への宿泊旅行者も、年間を通して多い。また、4～5月は「函館・湯の川温泉」が1割程度を占め、6～10月は「小樽」「帯広」への旅行者が増える。11月～3月には、「函館・湯の川温泉」「阿寒湖温泉」「登別温泉」「上川・層雲峡温泉」など、温泉地が多くTOP５入りしている。

【月別　宿泊旅行先ランキング（複数回答）】

<ベース：1人あたり最大3回までの旅行件数＝3,618件>
※集計サンプル15以上のエリアが対象

4月

順位	旅行先エリア	%
1	札幌	22.7
2	定山渓温泉	13.0
3	函館・湯の川温泉	12.6
4	小樽	5.3
5	登別温泉	4.8

5月

順位	旅行先エリア	%
1	札幌	15.3
2	函館・湯の川温泉	11.2
3	洞爺湖温泉	6.0
4	定山渓温泉	5.7
5	旭川	4.9

6月

順位	旅行先エリア	%
1	札幌	13.0
2	函館・湯の川温泉	9.7
3	定山渓温泉	6.1
3	帯広	6.1
5	洞爺湖温泉	5.3

7月

順位	旅行先エリア	%
1	札幌	11.1
2	定山渓温泉	6.7
3	函館・湯の川温泉	5.3
3	洞爺湖温泉	5.3
5	小樽	5.0

8月

順位	旅行先エリア	%
1	札幌	13.0
2	函館・湯の川温泉	7.2
3	小樽	6.2
4	定山渓温泉	5.5
5	帯広	4.6

9月

順位	旅行先エリア	%
1	札幌	13.9
2	定山渓温泉	7.8
3	小樽	6.4
4	洞爺湖温泉	5.0
5	帯広	4.7

10月

順位	旅行先エリア	%
1	札幌	13.6
2	定山渓温泉	8.9
3	帯広	6.1
4	登別温泉	5.0
5	小樽	4.7
5	知床（ウトロ・羅臼）	4.7

11月

順位	旅行先エリア	%
1	札幌	13.1
2	定山渓温泉	12.0
3	小樽	6.3
4	函館・湯の川温泉	5.1
5	十勝川温泉	4.6
5	阿寒湖温泉	4.6

12月

順位	旅行先エリア	%
1	札幌	21.2
2	定山渓温泉	16.8
3	函館・湯の川温泉	6.0
4	旭川	4.3
4	上川・層雲峡温泉	4.3

1月

順位	旅行先エリア	%
1	札幌	20.5
2	定山渓温泉	13.2
3	函館・湯の川温泉	6.8
4	上川・層雲峡温泉	5.5
5	阿寒湖温泉	5.0

2月

順位	旅行先エリア	%
1	札幌	16.8
2	定山渓温泉	12.7
3	小樽	6.1
4	阿寒湖温泉	5.6
5	登別温泉	5.1

3月

順位	旅行先エリア	%
1	札幌	18.8
2	定山渓温泉	10.8
3	函館・湯の川温泉	7.0
3	登別温泉	7.0
5	小樽	4.6

参考

じゃらん北海道版旅行者動向調査2017

参考

「じゃらん北海道版旅行者動向調査2017」結果

【1年間に行った道外旅行／北海道旅行／日帰りでのお出かけの回数（単一回答）】

2016年4月～2017年3月に行った「宿泊を伴う旅行（車中泊、キャンプも含む、出張や帰省、修学旅行等は除く）」「日帰りでのお出かけ」について、あてはまるものを回答（単一回答）

		平均回数
直近1年間に行った宿泊を伴う道外旅行の回数	(n=577)	2.24
直近1年間に行った宿泊を伴う北海道旅行の回数	(n=1,816)	2.46
直近1年間に行った北海道への日帰りでのお出かけの回数	(n=1,561)	4.35

【1年間で訪れた北海道内の宿泊旅行先（複数回答）】

2016年4月～2017年3月で北海道の地域の中で、「宿泊を伴う北海道旅行」で訪れたエリアを全て選択（いくつでも）
※居住地の数値は、旅行先を訪れた人の構成比

n=1,816・延べ回答数＝5,657件

順位	旅行先エリア	宿泊した人の割合	居住地						合計（%）
			札幌市	旭川市	函館市	帯広市	北見市	釧路市	
1	札幌	38.8%	18.6	15.5	22.6	13.5	16.6	13.3	100
2	定山渓温泉	22.7%	66.5	9.5	10.0	4.9	4.1	5.1	100
3	函館・湯の川温泉	16.4%	66.7	9.1	9.4	5.4	5.7	3.7	100
4	小樽	14.2%	54.3	15.5	9.3	7.8	7.8	5.4	100
5	帯広	13.1%	52.5	8.8	8.0	3.4	17.2	10.1	100
6	旭川	10.8%	56.1	9.2	7.1	7.7	8.7	11.2	100
7	ニセコ・倶知安・蘭越	10.5%	66.0	8.4	11.5	3.1	3.7	7.3	100
8	洞爺湖温泉	9.9%	62.2	11.7	13.9	5.0	4.4	2.8	100
9	登別温泉	9.7%	61.0	13.6	9.0	7.3	4.5	4.5	100
10	支笏湖・千歳	7.9%	56.3	9.0	13.2	8.3	7.6	5.6	100

【印象的な旅行先】

3エリア以上で宿泊旅行をされた方は、特に印象的な3エリアを印象的だった順番に3つまで回答
※以降、選んだ特に印象的な3エリアについて回答

<ベース：1人あたり最大3回までの旅行件数＝3,595件・延べ回答数＝5,657件>

順位	旅行先エリア	%
1	函館・湯の川温泉	84.5
2	札幌	82.1
3	知床（ウトロ・羅臼）	81.8
4	定山渓温泉	77.4
5	登別温泉	75.7
6	洞爺湖温泉	75.0
7	ニセコ・倶知安・蘭越	73.8
8	阿寒湖温泉	72.0
9	伊達・北湯沢温泉・壮瞥	68.6
10	根室・別海・中標津	65.1

「じゃらん北海道版旅行者動向調査2017」結果

【宿泊旅行の同行者（複数回答）】

<ベース：1人あたり最大3回までの旅行件数＝3,595件・延べ回答数＝4,830件>

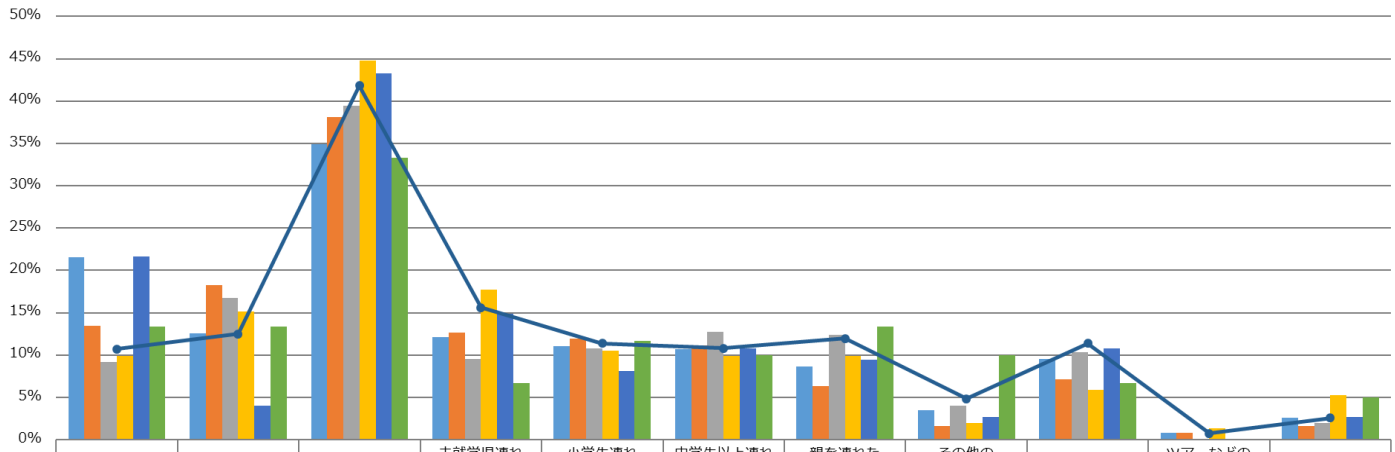

旅行先エリア	一人旅	恋人	配偶者	未就学児連れ家族旅行	小学生連れ家族旅行	中学生以上連れ家族旅行	親を連れた家族旅行	その他の家族旅行	友人	ツアーなどの団体	その他
札幌	21.6	12.6	34.9	12.1	11.1	10.7	8.6	3.5	9.5	0.9	2.6
旭川	13.5	18.3	38.1	12.7	11.9	11.1	6.3	1.6	7.1	0.8	1.6
函館・湯の川温泉	9.2	16.7	39.4	9.6	10.8	12.7	12.4	4.0	10.4	0.0	2.0
帯広	9.9	15.1	44.7	17.8	10.5	9.9	9.9	2.0	5.9	1.3	5.3
釧路	21.6	4.1	43.2	14.9	8.1	10.8	9.5	2.7	10.8	0.0	2.7
北見	13.3	13.3	33.3	6.7	11.7	10.0	13.3	10.0	6.7	0.0	5.0
北海道全体	10.7	12.5	41.8	15.6	11.4	10.8	12.0	4.8	11.4	0.8	2.6

【宿泊旅行の時期（単一回答）】

エリアへの旅行の時期について、出発した月としてあてはまるものをそれぞれひとつずつ回答
<ベース：1人あたり最大3回までの旅行件数＝3,595件>

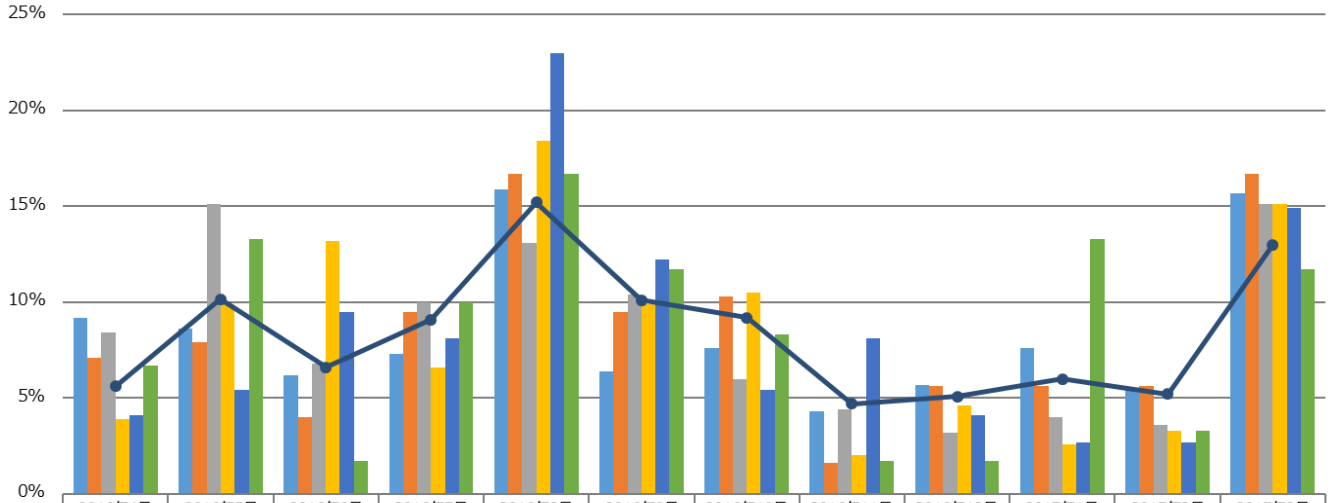

旅行先エリア	2016年4月	2016年5月	2016年6月	2016年7月	2016年8月	2016年9月	2016年10月	2016年11月	2016年12月	2017年1月	2017年2月	2017年3月
札幌	9.2	8.6	6.2	7.3	15.9	6.4	7.6	4.3	5.7	7.6	5.5	15.7
旭川	7.1	7.9	4.0	9.5	16.7	9.5	10.3	1.6	5.6	5.6	5.6	16.7
函館・湯の川温泉	8.4	15.1	6.8	10.0	13.1	10.4	6.0	4.4	3.2	4.0	3.6	15.1
帯広	3.9	9.9	13.2	6.6	18.4	9.9	10.5	2.0	4.6	2.6	3.3	15.1
釧路	4.1	5.4	9.5	8.1	23.0	12.2	5.4	8.1	4.1	2.7	2.7	14.9
北見	6.7	13.3	1.7	10.0	16.7	11.7	8.3	1.7	1.7	13.3	3.3	11.7
北海道全体	5.6	10.1	6.6	9.1	15.2	10.1	9.2	4.7	5.1	6.0	5.2	13.0

「じゃらん北海道版旅行者動向調査2017」結果

【宿泊旅行１回あたりにかかった費用（数値回答）】

<ベース：1人あたり最大3回までの旅行件数＝3,595件>
※金額については、一の位までの四捨五入で示しているため、合計が合わない場合がある
※異常値は除いて集計

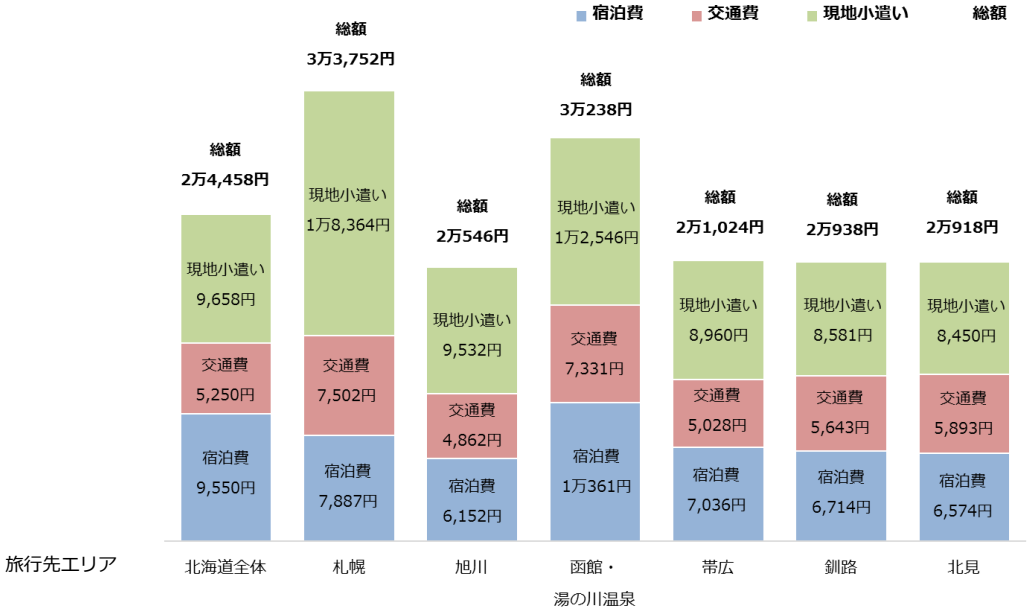

【エリアに到着した時間（単一回答）】

<ベース：1人あたり最大3回までの旅行件数＝3,595件>

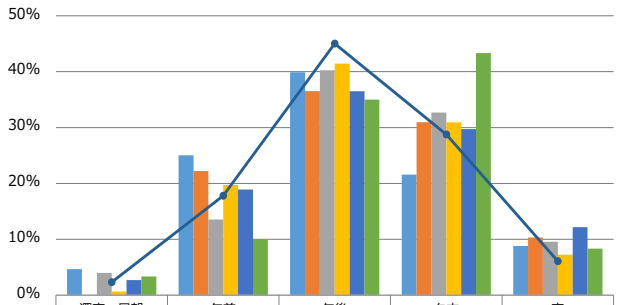

旅行先エリア	深夜・早朝（0～6時台）	午前（7～11時台）	午後（12～15時台）	夕方（16～18時台）	夜（19～23時台）
札幌	4.7	25.0	39.9	21.6	8.8
旭川	0.0	22.2	36.5	31.0	10.3
函館・湯の川温泉	4.0	13.5	40.2	32.7	9.6
帯広	0.7	19.7	41.4	30.9	7.2
釧路	2.7	18.9	36.5	29.7	12.2
北見	3.3	10.0	35.0	43.3	8.3
北海道全体	2.3	17.8	45.0	28.8	6.1

【エリアから出た時間（単一回答）】

<ベース：1人あたり最大3回までの旅行件数＝3,595件>

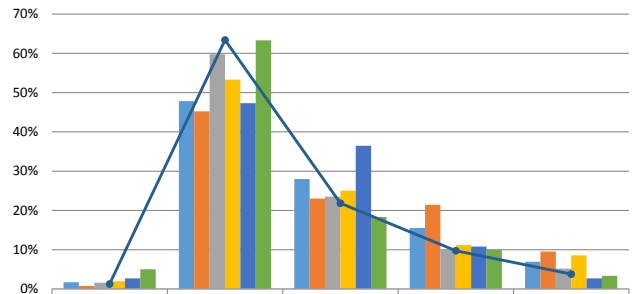

旅行先エリア	深夜・早朝（0～6時台）	午前（7～11時台）	午後（12～15時台）	夕方（16～18時台）	夜（19～23時台）
札幌	1.7	47.8	28.0	15.5	6.9
旭川	0.8	45.2	23.0	21.4	9.5
函館・湯の川温泉	1.6	59.8	23.5	10.0	5.2
帯広	2.0	53.3	25.0	11.2	8.6
釧路	2.7	47.3	36.5	10.8	2.7
北見	5.0	63.3	18.3	10.0	3.3
北海道全体	1.3	63.4	21.8	9.7	3.8

「じゃらん北海道版旅行者動向調査2017」結果

【エリア到着後、チェックイン前の消費行動（複数回答）】

エリアへの宿泊旅行において、１日目に宿泊エリアに到着してから宿泊施設にチェックインするまでに行ったことすべてを選択（それぞれいくつでも）
<ベース：1人あたり最大3回までの旅行件数＝3,595件・延べ回答数＝4,966件>

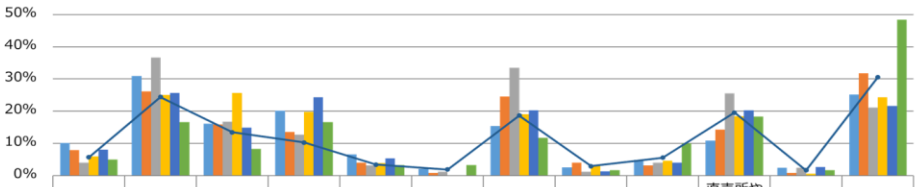

旅行先エリア	宿泊施設以外で朝食を食べる	宿泊施設以外で昼食を食べる	喫茶・スイーツを食べる	宿泊施設以外で夕食を食べる	バーなどでお酒を飲む	各種体験プログラムに参加	観光施設に行く・遊ぶ	スポーツをする	日帰り温泉に入る	直売所や土産物店などで買い物をする	その他	何もしなかった
	飲食					体験・観光				買い物	他	
札幌	10.2	30.9	16.1	20.2	6.6	2.1	15.4	2.6	4.8	10.9	2.4	25.2
旭川	7.9	26.2	15.9	13.5	4.0	0.8	24.6	4.0	3.2	14.3	0.8	31.7
函館・湯の川温泉	4.0	36.7	16.7	12.7	3.2	1.2	33.5	1.2	4.0	25.5	2.4	21.1
帯広	5.9	25.0	25.7	19.7	3.9	0.0	19.1	3.3	4.6	18.4	0.7	24.3
釧路	8.1	25.7	14.9	24.3	5.4	0.0	20.3	1.4	4.1	20.3	2.7	21.6
北見	5.0	16.7	8.3	16.7	3.3	3.3	11.7	1.7	10.0	18.3	1.7	48.3
北海道全体	5.7	24.4	13.5	10.3	3.4	1.9	18.6	3.0	5.6	19.6	1.6	30.6

【チェックイン後、チェックアウトするまでの消費行動（複数回答）】

エリアへの宿泊旅行において、宿泊施設にチェックインしてから最終日にチェックアウトするまでに行ったことすべてを選択（それぞれいくつでも）
<ベース：1人あたり最大3回までの旅行件数＝3,595件・延べ回答数＝5,065件>

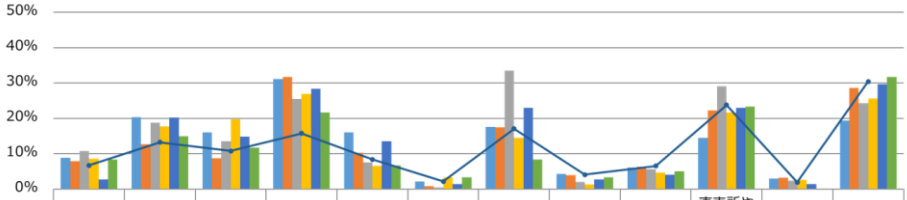

旅行先エリア	宿泊施設以外で朝食を食べる	宿泊施設以外で昼食を食べる	喫茶・スイーツを食べる	宿泊施設以外で夕食を食べる	バーなどでお酒を飲む	各種体験プログラムに参加	観光施設に行く・遊ぶ	スポーツをする	日帰り温泉に入る	直売所や土産物店などで買い物をする	その他	何もしなかった
	飲食					体験・観光				買い物	他	
札幌	8.8	20.4	16.1	31.1	16.1	2.1	17.6	4.3	6.0	14.5	2.9	19.3
旭川	7.9	12.7	8.7	31.7	10.3	0.8	17.5	4.0	6.3	22.2	3.2	28.6
函館・湯の川温泉	10.8	18.7	13.5	25.5	7.6	0.4	33.5	2.0	5.6	29.1	2.4	24.3
帯広	8.6	17.8	19.7	27.0	6.6	3.3	14.5	1.3	4.6	21.7	2.6	25.7
釧路	2.7	20.3	14.9	28.4	13.5	1.4	23.0	2.7	4.1	23.0	1.4	29.7
北見	8.3	15.0	11.7	21.7	6.7	3.3	8.3	3.3	5.0	23.3	0.0	31.7
北海道全体	6.7	13.3	10.8	15.8	8.4	2.1	17.1	4.1	6.5	23.8	1.9	30.5

【チェックアウト後、宿泊エリアを出るまでの消費行動（複数回答）】

エリアへの宿泊旅行において、最終日に宿泊施設をチェックアウトした後、宿泊エリアから外に出るまでに行ったことすべてを選択（それぞれいくつでも）
<ベース：1人あたり最大3回までの旅行件数＝3,595件・延べ回答数＝4,567件>

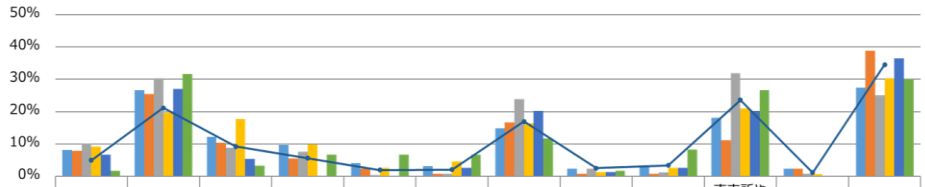

旅行先エリア	宿泊施設以外で朝食を食べる	宿泊施設以外で昼食を食べる	喫茶・スイーツを食べる	宿泊施設以外で夕食を食べる	バーなどでお酒を飲む	各種体験プログラムに参加	観光施設に行く・遊ぶ	スポーツをする	日帰り温泉に入る	直売所や土産物店などで買い物をする	その他	何もしなかった
	飲食					体験・観光				買い物	他	
札幌	8.1	26.6	12.3	9.7	4.1	3.1	14.9	2.4	3.3	18.1	2.4	27.5
旭川	7.9	25.4	10.3	5.6	2.4	0.8	16.7	0.8	0.8	11.1	2.4	38.9
函館・湯の川温泉	10.0	30.3	8.8	7.6	0.4	0.8	23.9	2.4	1.2	31.9	0.8	25.1
帯広	9.2	19.7	17.8	9.9	2.6	4.6	16.4	1.3	2.6	21.1	0.7	30.3
釧路	6.8	27.0	5.4	0.0	0.0	2.7	20.3	1.4	2.7	20.3	0.0	36.5
北見	1.7	31.7	3.3	6.7	6.7	6.7	11.7	1.7	8.3	26.7	0.0	30.0
北海道全体	5.0	21.2	9.2	5.6	1.9	2.1	16.9	2.5	3.4	23.6	1.1	34.5

「じゃらん北海道版旅行者動向調査2017」結果

【宿泊旅行時の目的（複数回答）】

エリアへの宿泊旅行の目的について、エリアごとにTOP３までを順番に選択（それぞれひとつずつ）
<ベース：1人あたり最大3回までの旅行件数＝3,595件・延べ回答数＝10,785件>
※エリアごとに目的のTOP３までを合計し、旅行件数で割った数値

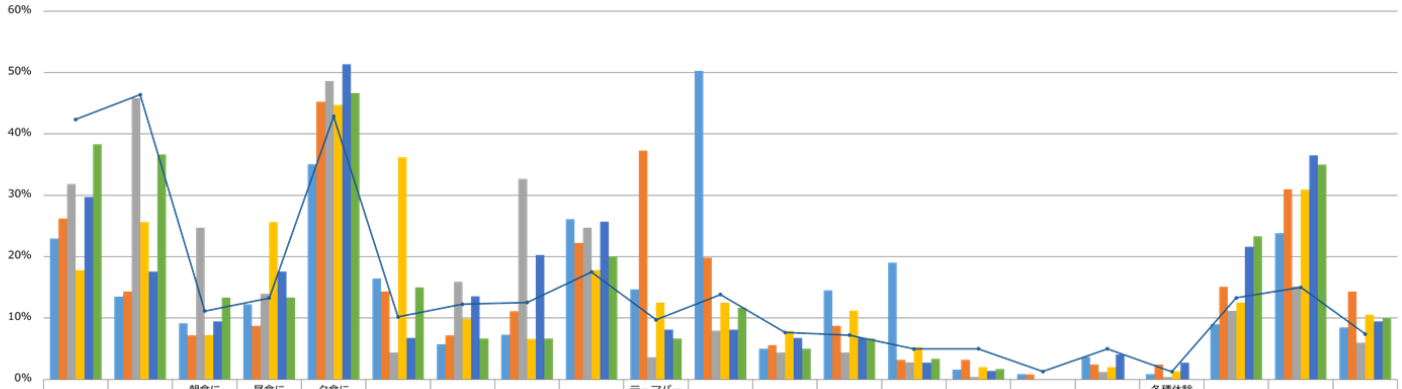

旅行先エリア	宿でのんびり過ごす	温泉や露天風呂	朝食に地元の美味しいものを食べる	昼食に地元の美味しいものを食べる	夕食に地元の美味しいものを食べる	スイーツ、喫茶	花見や紅葉など自然観賞	名所・旧跡の観光	まちあるき・都市散策	テーマパーク（動物園・水族館・遊園地など）	ショッピング	直売所などで特産品の購入	お祭りやイベントへの参加・見物	スポーツ観戦や芸能鑑賞	キャンプ	スキー・スノボ	その他スポーツ・アクティビティ	各種体験（ものづくり・農業体験など）	ドライブ・ツーリング	友人・親戚を訪ねる	その他
札幌	23.0	13.5	9.2	12.3	35.1	16.4	5.7	7.3	26.1	14.7	50.3	5.0	14.5	19.0	1.6	0.9	3.6	0.9	9.0	23.8	8.5
旭川	26.2	14.3	7.1	8.7	45.2	14.3	7.1	11.1	22.2	37.3	19.8	5.6	8.7	3.2	3.2	0.8	2.4	2.4	15.1	31.0	14.3
函館・湯の川温泉	31.9	45.8	24.7	13.9	48.6	4.4	15.9	32.7	24.7	3.6	8.0	4.4	4.4	2.8	0.4	0.0	1.2	0.4	11.2	15.1	6.0
帯広	17.8	25.7	7.2	25.7	44.7	36.2	9.9	6.6	17.8	12.5	12.5	7.9	11.2	5.3	2.0	0.0	2.0	1.3	12.5	30.9	10.5
釧路	29.7	17.6	9.5	17.6	51.4	6.8	13.5	20.3	25.7	8.1	8.1	6.8	6.8	2.7	1.4	0.0	4.1	2.7	21.6	36.5	9.5
北見	38.3	36.7	13.3	13.3	46.7	15.0	6.7	6.7	20.0	6.7	11.7	5.0	6.7	3.3	1.7	0.0	0.0	0.0	23.3	35.0	10.0
北海道全体	42.4	46.4	11.1	13.3	42.9	10.2	12.2	12.5	17.5	9.7	13.8	7.6	7.2	5.0	5.0	1.3	5.0	1.3	13.3	15.0	7.4

「じゃらん北海道版旅行者動向調査2017」結果

【この旅行先を選んだきっかけ（単一回答）】

<ベース：1人あたり最大3回までの旅行件数＝3,595件>
※「当てはまる」「やや当てはまる」と答えた人の割合

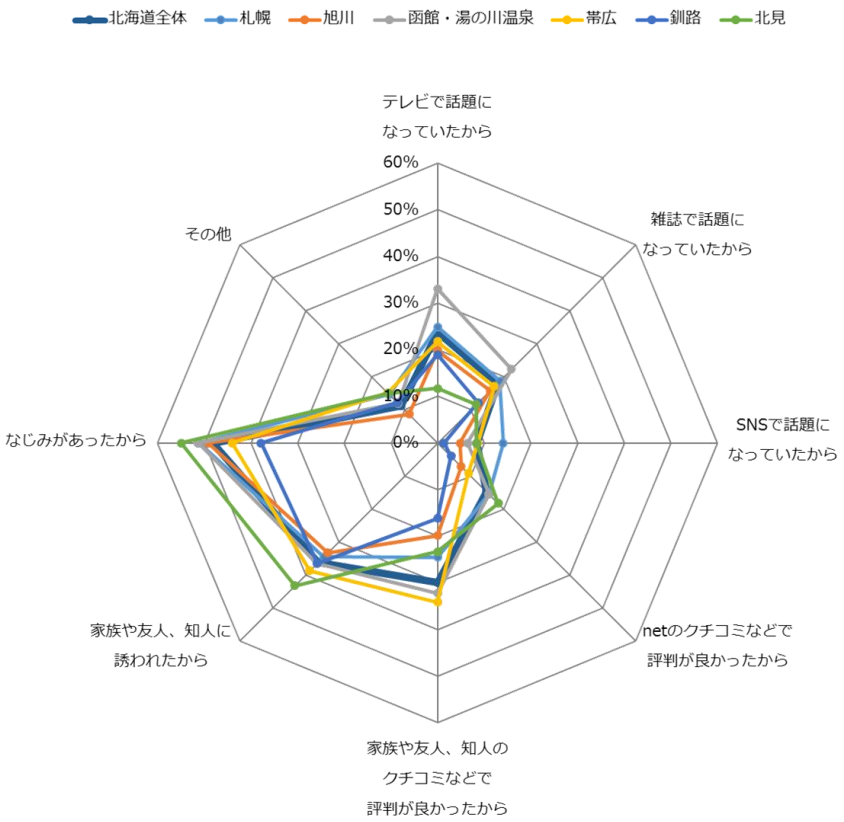

旅行先エリア	テレビで話題になっていたから	雑誌で話題になっていたから	SNSで話題になっていたから	netのクチコミなどで評判が良かったから	家族や友人、知人のクチコミなどで評判が良かったから	家族や友人、知人に誘われたから	なじみがあったから	その他
北海道全体	24.9	18.8	14.0	15.5	24.5	34.5	51.1	14.7
札幌	19.8	15.9	4.8	7.1	19.8	33.3	49.2	8.7
旭川	33.1	22.3	6.4	15.5	32.3	36.7	51.4	12.0
函館・湯の川温泉	21.7	17.1	8.6	9.2	34.2	38.8	44.1	15.1
帯広	18.9	12.2	1.4	4.1	16.2	36.5	37.8	12.2
釧路	11.7	11.7	8.3	18.3	23.3	43.3	55.0	15.0
北見	23.6	18.2	8.4	14.9	30.0	36.3	48.2	11.2

【他の旅行先の検討状況（単一回答）】

<ベース：1人あたり最大3回までの旅行件数＝3,595件>
※他の旅行先を検討した・・・宿泊した旅行先の他に検討した旅行先として、いずれかの地域を回答した人の割合

旅行先エリア	他の旅行先を検討しなかった	検討した
北海道全体	**57.3%**	**42.7%**
札幌	53.2%	46.8%
旭川	65.9%	34.1%
函館・湯の川温泉	73.7%	26.3%
帯広	63.8%	36.2%
釧路	78.4%	21.6%
北見	55.0%	45.0%

◆他の旅行先を検討しなかった割合の高いエリアランキングTOP５
※集計サンプル15以上のエリアが対象

順位	旅行先エリア	他の旅行先を検討しなかった
1	大沼・七飯・森・鹿部	82.8%
2	根室・別海・中標津	82.1%
3	紋別・滝上	81.8%
4	釧路	78.4%
5	北斗・木古内・知内・福島	75.0%

参考

「じゃらん北海道版旅行者動向調査2017」結果

【総合的な満足度（単一回答）】

旅行先としての総合的な満足度（それぞれひとつずつ）
<ベース：1人あたり最大3回までの旅行件数＝3,595件>

※集計サンプル15以上のエリアが対象
※総合的な満足度＝「とても満足」「やや満足」と回答した人の割合

順位	旅行先エリア	総合的な満足度	昨年順位（全体は%）
	北海道全体	81.8%	80.7%
1	天人峡・旭岳温泉・東川	100.0%	25
2	知床（ウトロ・羅臼）	94.4%	4
3	登別温泉	93.3%	14
4	小樽	90.3%	7
5	十勝川温泉	89.4%	28
6	洞爺湖温泉	88.9%	13
6	トマム・占冠	88.9%	3
8	函館・湯の川温泉	88.05%	10
9	川湯・屈斜路	88.00%	30
10	阿寒湖温泉	86.3%	12
16	帯広	83.6%	22
22	札幌	81.9%	21
29	釧路	78.4%	27
31	旭川	75.4%	25
37	北見	66.7%	31

【リピート意向（単一回答）】

もう一度宿泊旅行で出かけたい旅行先か（それぞれひとつずつ）
<ベース：1人あたり最大3回までの旅行件数＝3,595件>

※集計サンプル15以上のエリアが対象
※リピート意向＝「そう思う」「ややそう思う」と回答した人の割合

順位	旅行先エリア	リピート意向	昨年順位（全体は%）
	北海道全体	84.7%	85.6%
1	函館・湯の川温泉	94.4%	7
2	小樽	93.9%	8
3	登別温泉	92.5%	11
4	十勝川温泉	90.9%	18
4	天人峡・旭岳温泉・東川	90.9%	33
6	伊達・北湯沢温泉・壮瞥	89.83%	20
7	札幌	89.81%	12
8	洞爺湖温泉	88.9%	17
8	トマム・占冠	88.9%	1
10	知床（ウトロ・羅臼）	87.8%	9
18	帯広	84.2%	16
25	北見	81.7%	36
29	旭川	78.6%	28
34	釧路	73.0%	14

旅行先としての項目別の評価（それぞれひとつずつ）
<ベース：1人あたり最大3回までの旅行件数＝3,595件>
※テーマ別評価＝「とても満足」「やや満足」と回答した人の割合

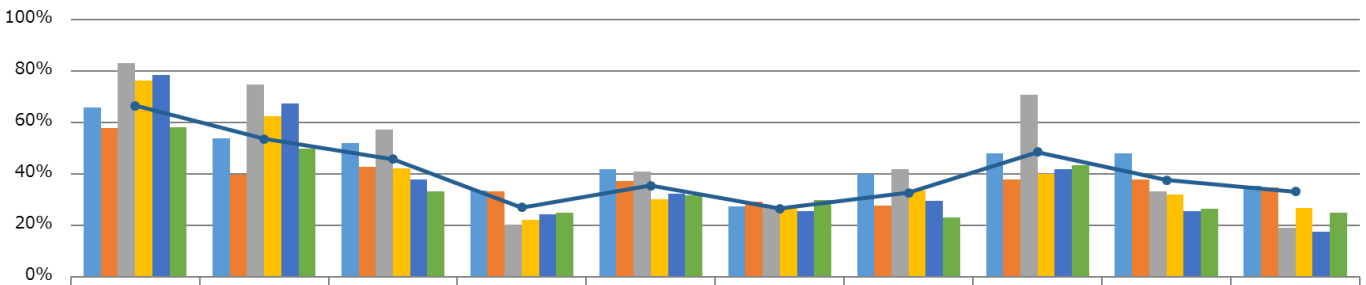

旅行先エリア	地元ならではの美味しい食べ物の多さ	魅力ある特産品や土産物の多さ	魅力的な宿泊施設の多さ	子どもが楽しめるスポットや施設・体験の多さ	大人が楽しめるスポットや施設・体験の多さ	地元の人のホスピタリティ	現地での良い観光情報の入手しやすさ	景観やまちなみの良さ	現地までの交通の利便性の良さ	現地までの距離の近さ
札幌	65.8	53.9	52.0	33.5	42.0	27.6	40.2	48.0	48.2	35.4
旭川	57.9	39.7	42.9	33.3	37.3	29.4	27.8	38.1	38.1	34.9
函館・湯の川温泉	83.3	74.9	57.4	20.3	41.0	27.1	41.8	70.9	33.5	19.1
帯広	76.3	62.5	42.1	22.4	30.3	27.0	33.6	40.1	32.2	27.0
釧路	78.4	67.6	37.8	24.3	32.4	25.7	29.7	41.9	25.7	17.6
北見	58.3	50.0	33.3	25.0	31.7	30.0	23.3	43.3	26.7	25.0
北海道全体	66.6	53.7	45.8	27.1	35.6	26.6	32.7	48.7	37.7	33.2

「じゃらん北海道版旅行者動向調査2017」結果

【テーマ別評価 エリアランキング（単一回答）】

<ベース：1人あたり最大3回までの旅行件数＝3,595件>
※集計サンプル15以上のエリアが対象
※テーマ別評価＝「とても満足」「やや満足」と回答した人の割合

(%)

順位	地元ならではの美味しい食べ物の多さ	満足度	昨年順位
	北海道全体	66.6%	
1	知床（ウトロ・羅臼）	85.6%	9
2	留萌・増毛	85.0%	1
3	十勝川温泉	84.8%	18
4	函館・湯の川温泉	83.3%	4
5	小樽	81.2%	8

(%)

順位	魅力ある特産品や土産物の多さ	満足度	昨年順位
	北海道全体	53.7%	
1	松前・江差・上ノ国　※	76.2%	-
2	函館・湯の川温泉	74.9%	2
3	小樽	74.5%	1
4	知床（ウトロ・羅臼）	67.8%	7
5	釧路	67.6%	14

※昨年度は「松前・江差・今金・せたな」で聴取

(%)

順位	景観やまちなみの良さ	満足度	昨年順位
	北海道全体	48.7%	
1	美瑛・白金温泉	72.3%	7
2	函館・湯の川温泉	70.9%	6
3	小樽	69.1%	4
4	知床（ウトロ・羅臼）	67.8%	5
5	富良野	64.2%	1

(%)

順位	魅力的な宿泊施設の多さ	満足度	昨年順位
	北海道全体	45.8%	
1	阿寒湖温泉	72.6%	3
2	登別温泉	64.9%	1
3	函館・湯の川温泉	57.4%	5
4	川湯・屈斜路	56.0%	29
5	知床（ウトロ・羅臼）	55.6%	4
5	トマム・占冠	55.6%	2

(%)

順位	現地までの交通の利便性の良さ	満足度	昨年順位
	北海道全体	37.7%	
1	栗山・長沼・由仁・夕張	61.5%	18
2	トマム・占冠	59.3%	9
3	定山渓温泉	52.4%	2
4	小樽	49.1%	8
5	札幌	48.2%	3

(%)

順位	大人が楽しめるスポットや施設・体験の多さ	満足度	昨年順位
	北海道全体	35.6%	
1	トマム・占冠	66.7%	2
2	ルスツ・真狩・京極	51.1%	1
3	知床（ウトロ・羅臼）	50.0%	7
4	富良野	46.3%	3
5	余市・仁木・キロロ	45.8%	4

(%)

順位	現地までの距離の近さ	満足度	昨年順位
	北海道全体	33.2%	
1	栗山・長沼・由仁・夕張	57.7%	10
2	定山渓温泉	56.1%	2
3	トマム・占冠	51.9%	12
4	朝里川温泉	51.7%	3
5	小樽	50.9%	11

(%)

順位	現地での良い観光情報の入手しやすさ	満足度	昨年順位
	北海道全体	32.7%	
1	知床（ウトロ・羅臼）	44.4%	6
2	小樽	44.2%	3
3	函館・湯の川温泉	41.8%	7
4	美瑛・白金温泉	40.4%	18
5	富良野	40.3%	2

(%)

順位	子どもが楽しめるスポットや施設・体験の多さ	満足度	昨年順位
	北海道全体	27.1%	
1	トマム・占冠	55.6%	2
2	ルスツ・真狩・京極	44.4%	1
3	栗山・長沼・由仁・夕張	38.5%	14
4	余市・仁木・キロロ	37.5%	14
5	定山渓温泉	34.8%	4

(%)

順位	地元の人のホスピタリティ	満足度	昨年順位
	北海道全体	26.6%	
1	トマム・占冠	40.7%	26
2	小樽	38.2%	3
3	ルスツ・真狩・京極	37.8%	13
4	富良野	37.3%	8
5	留萌・増毛	35.0%	27

（「松前・江差・今金・せたな」は2016年集計サンプルが15未満のため、前年の順位なし）

「じゃらん北海道版旅行者動向調査2017」結果

【居住地別　宿泊旅行・日帰りお出かけ先ランキング（複数回答）】

2016年4月～2017年3月で北海道の地域の中で、「宿泊を伴う北海道旅行」「日帰りのお出かけ」それぞれで訪れたエリアを全て選択（いくつでも）

【札幌居住者】　（n=929）

宿泊

順位	旅行先エリア	行った人の割合
1	定山渓温泉	29.5%
2	函館・湯の川温泉	21.3%
3	小樽	15.1%
4	札幌	14.1%
5	ニセコ・倶知安・蘭越	13.6%

日帰り

順位	旅行先エリア	行った人の割合
1	小樽	33.6%
2	札幌	25.4%
3	支笏湖・千歳	21.4%
4	定山渓温泉	19.8%
5	江別・恵庭・北広島	15.8%

【旭川居住者】　（n=215）

宿泊

順位	旅行先エリア	行った人の割合
1	札幌	50.7%
2	上川・層雲峡温泉	19.5%
3	小樽	18.6%
4	定山渓温泉	18.1%
5	函館・湯の川温泉	12.6%

日帰り

順位	旅行先エリア	行った人の割合
1	札幌	36.7%
2	美瑛・白金温泉	27.4%
3	富良野	25.1%
4	天人峡・旭岳温泉・東川	20.0%
5	上川・層雲峡温泉	17.2%

【函館居住者】　（n=213）

宿泊

順位	旅行先エリア	行った人の割合
1	札幌	74.6%
2	定山渓温泉	19.2%
3	函館・湯の川温泉	13.1%
4	洞爺湖温泉	11.7%
5	小樽	11.3%

日帰り

順位	旅行先エリア	行った人の割合
1	大沼・七飯・森・鹿部	29.6%
2	北斗・木古内・知内・福島	26.8%
3	松前・江差・上ノ国　※1	23.9%
4	八雲・長万部・今金・せたな　※2	18.8%
5	札幌	16.9%

※1 昨年度は「松前・江差・今金・せたな」で聴取

※2 昨年度は「八雲・長万部」で聴取

【帯広居住者】　（n=158）

宿泊

順位	旅行先エリア	行った人の割合
1	札幌	60.1%
2	阿寒湖温泉	15.8%
3	定山渓温泉	12.7%
3	小樽	12.7%
3	釧路	12.7%

日帰り

順位	旅行先エリア	行った人の割合
1	札幌	27.2%
1	釧路	27.2%
3	中札内・更別・大樹・広尾	26.6%
4	鹿追・然別・士幌・上士幌	22.2%
5	新得・清水・芽室	20.9%

【釧路居住者】　（n=159）

宿泊

順位	旅行先エリア	行った人の割合
1	札幌	73.6%
2	帯広	25.8%
3	阿寒湖温泉	22.0%
4	小樽	12.6%
5	川湯・屈斜路	11.3%

日帰り

順位	旅行先エリア	行った人の割合
1	帯広	25.8%
2	阿寒湖温泉	19.5%
3	厚岸・浜中	18.9%
3	鶴居・白糠・標茶	18.9%
5	川湯・屈斜路	14.5%
5	根室・別海・中標津	14.5%

【北見居住者】　（n=142）

宿泊

順位	旅行先エリア	行った人の割合
1	札幌	66.2%
2	網走・大空・美幌	17.6%
3	帯広	16.9%
4	旭川	15.5%
5	定山渓温泉	14.8%

日帰り

順位	旅行先エリア	行った人の割合
1	網走・大空・美幌	26.8%
2	帯広	19.0%
3	旭川	17.6%
4	北見	16.2%
5	札幌	14.1%
5	紋別・滝上	14.1%

「じゃらん北海道版旅行者動向調査2017」結果

【月別　宿泊旅行先ランキング（複数回答）】

<ベース：1人あたり最大3回までの旅行件数＝3,595件>
※集計サンプル15以上のエリアが対象

4月

順位	旅行先エリア	%
1	札幌	26.2
2	定山渓温泉	12.4
3	函館・湯の川温泉	10.4
4	旭川	4.5
5	知床（ウトロ・羅臼）	3.5

5月

順位	旅行先エリア	%
1	札幌	13.8
2	函館・湯の川温泉	10.5
3	定山渓温泉	6.6
4	洞爺湖温泉	6.1
5	ニセコ・倶知安・蘭越	5.2

6月

順位	旅行先エリア	%
1	札幌	15.1
2	帯広	8.4
3	定山渓温泉	7.5
4	函館・湯の川温泉	7.1
5	小樽	5.0
5	洞爺湖温泉	5.0

7月

順位	旅行先エリア	%
1	札幌	12.8
2	函館・湯の川温泉	7.6
3	ニセコ・倶知安・蘭越	7.0
4	定山渓温泉	5.8
4	富良野	5.8

8月

順位	旅行先エリア	%
1	札幌	16.8
2	定山渓温泉	6.6
3	函館・湯の川温泉	6.0
4	ニセコ・倶知安・蘭越	5.3
5	帯広	5.1

9月

順位	旅行先エリア	%
1	札幌	10.2
2	定山渓温泉	7.5
3	函館・湯の川温泉	7.2
4	洞爺湖温泉	6.4
5	小樽	4.7

10月

順位	旅行先エリア	%
1	札幌	13.4
2	定山渓温泉	11.9
3	小樽	6.7
4	帯広	4.9
5	函館・湯の川温泉	4.6

11月

順位	旅行先エリア	%
1	札幌	14.8
2	定山渓温泉	14.2
3	函館・湯の川温泉	6.5
4	登別温泉	4.7
5	釧路	3.6
5	阿寒湖温泉	3.6
5	上川・層雲峡温泉	3.6

12月

順位	旅行先エリア	%
1	札幌	17.8
2	定山渓温泉	11.9
3	登別温泉	8.1
4	小樽	5.4
5	上川・層雲峡温泉	4.9

1月

順位	旅行先エリア	%
1	札幌	20.3
2	定山渓温泉	12.4
3	小樽	6.5
4	ニセコ・倶知安・蘭越	4.6
4	函館・湯の川温泉	4.6
4	登別温泉	4.6

2月

順位	旅行先エリア	%
1	札幌	17.0
2	定山渓温泉	8.0
3	登別温泉	6.9
4	阿寒湖温泉	5.9
5	函館・湯の川温泉	4.8

3月

順位	旅行先エリア	%
1	札幌	19.5
2	定山渓温泉	9.2
3	函館・湯の川温泉	8.1
4	帯広	4.9
4	登別温泉	4.9