

質問項目について

1. 形態別過去1年間の道内旅行回数

- ＜形態＞ A.日帰り旅行
B.1泊2日の宿泊を伴う旅行
C.2泊3日以上宿泊を伴う旅行

2. 過去1年間に行った道内旅行先(複数回答可)

- ・10カ所以上の方は、印象に残った10カ所について回答
- ・どのような形態で、誰と、どのような目的で行ったのかもあわせて回答
- ・旅行地は全て下記の「旅行先一覧」の番号で回答

- ＜形態＞ ①日帰り旅行
②1泊2日の宿泊を伴う旅行
③2泊3日以上宿泊を伴う旅行

- ＜目的＞ ①宿でのんびり過ごす
②温泉や露天風呂
③地元の美味しいものを食べる
④花見や紅葉などの自然観賞
⑤名所・旧跡の観光
⑥テーマパーク(遊園地・動物園・博物館など)
⑦買い物、アウトレット
⑧お祭りやイベントへの参加・見物
⑨スポーツ観戦や芸術鑑賞(コンサートなど)
⑩アウトドア(海水浴、釣り、登山など)
⑪まちあるき、都市散策
⑫各種体験(手作り、果物狩りなど)
⑬スキー・スノーボード
⑭その他スポーツ(ゴルフ、テニスなど)
⑮ドライブ・ツーリング
⑯友人・親戚を訪ねる
⑰その他

- ＜誰と＞ ①自分ひとりで
②友人と2人で
③3人以上のグループで
④夫婦2人で
⑤家族で(子供と一緒に)
⑥家族で(親と一緒に)
⑦カップルで
⑧ハネムーンで
⑨職場や学校で(観楓会や研修など)

3. これまでに行った道内旅行先(複数回答可)

4. これまでに行った道内旅行先で、「満足した」・「良かった」と思う旅行先(複数回答可)

5. これまでに行った道内旅行先で、「もう一度行きたい」と思う旅行先(複数回答可)

6. これまで行ったことのない道内旅行先で、「今後行ってみたい」と思う旅行先(複数回答可)

7. これまで行った道内旅行先で、「がっかりした」と思う旅行先(5カ所まで・複数回答可)

- 過去1年間＝2015年10月～2016年9月まで
- 出張(ビジネス)、帰省、休憩等の短時間の立ち寄り含まず。観光・レジャーについてのみ回答
- 2～7の旅行地は、全て下記の「旅行先一覧」の番号で回答
- 過去1年間に道内旅行経験が無い方は、3から回答
- これまでに道内旅行経験が無い方は、6のみ回答

＜旅行先一覧＞

【宗谷・留萌・上川】

1. 稚内
2. 利尻島
3. 礼文島
4. サロベツ・豊富
5. 猿払・浜頓別・枝幸
6. 幌延・天塩・遠別
7. 天売島
8. 焼尻島
9. 初山別・羽幌・苫前
10. 留萌
11. 増毛
12. 音威子府・中川・美深
13. 名寄・士別・下川
14. 剣淵・和寒
15. 旭川
16. 東川・東神楽
17. 層雲峡温泉
18. 天人峡・旭岳温泉
19. 十勝岳・白金温泉
20. 富良野
21. 美瑛
22. トマム・占冠
23. 幌加内

【オホーツク・根室・釧路・十勝】

24. 雄武・興部・西興部

25. 紋別
26. 湧別・佐呂間
27. 遠軽・滝上
28. 網走・網走湖畔温泉郷
29. 北見
30. 津別・美幌
31. 大空・小清水・清里
32. ウトロ温泉
33. 知床
34. 標津・中標津
35. 別海
36. 根室
37. 川湯温泉
38. 屈斜路湖・摩周湖
39. 阿寒湖温泉
40. 釧路湿原
41. 釧路
42. 標茶・鶴居
43. 厚岸・浜中
44. 白糠・浦幌
45. ぬかびら源泉郷
46. 陸別・足寄・本別
47. 池田
48. 士幌・上士幌
49. 新得・鹿追・然別湖
50. サホロ

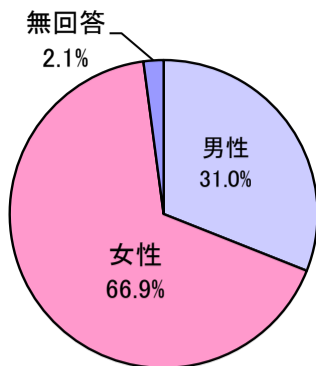
51. 十勝川温泉
 52. 帯広
 53. 中札内・更別・大樹・広尾
 54. 清水・芽室
- #### 【空知・石狩・後志】
55. 深川
 56. 沼田・秩父別・北竜
 57. 滝川・砂川
 58. 芦別・赤平・歌志内
 59. 美唄・三笠
 60. 岩見沢
 61. 夕張
 62. 栗山・長沼・由仁
 63. 当別・月形・浦臼・新十津川
 64. 石狩
 65. 札幌
 66. 定山溪温泉
 67. 千歳
 68. 支笏湖
 69. 江別・恵庭・北広島
 70. 小樽
 71. 朝里川温泉
 72. 余市・仁木
 73. キロロ
 74. 古平・積丹・神恵内
 75. 岩内・共和・泊

76. ニセコ温泉郷
 77. 京極・喜茂別・真狩
 78. 倶知安・ニセコ・蘭越
 79. 寿都・黒松内・島牧
- #### 【胆振・日高・渡島・檜山】
80. ルスツ
 81. 洞爺湖温泉
 82. 北湯沢温泉
 83. 苫小牧
 84. 白老・虎杖浜
 85. 登別温泉
 86. 室蘭
 87. 伊達・壮瞥
 88. むかわ・厚真・安平
 89. 日高・平取
 90. 新冠・新ひだか
 91. 浦河・様似・えりも
 92. せたな・今金
 93. 奥尻島
 94. 乙部・厚沢部
 95. 江差・上ノ国・松前
 96. 長万部・八雲・森
 97. 七飯・鹿部
 98. 福島・知内・木古内
 99. 函館
 100. 湯の川温泉

■回答者プロフィール

(N=1,377)

【性別】



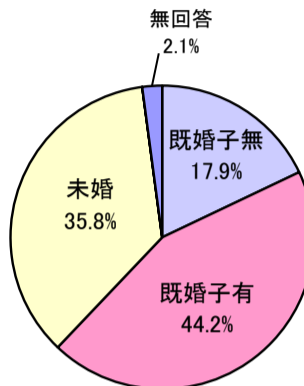
【年齢】

年齢	全体	男性	女性
24歳以下	9.0%	7.3%	10.1%
25～29歳	13.2%	10.8%	14.8%
30～34歳	12.6%	8.2%	15.0%
35～39歳	14.7%	10.5%	17.2%
40～49歳	27.2%	30.0%	26.7%
50～59歳	18.0%	27.2%	14.3%
60歳以上	3.2%	6.1%	2.0%

【職業】

	全体	男性	女性
学生	1.9%	2.3%	1.7%
会社員	46.1%	61.6%	40.4%
公務員・教職員	10.4%	20.8%	5.9%
自営業	3.8%	5.4%	3.1%
自由業	0.8%	1.2%	0.7%
アルバイト・パート	15.0%	0.9%	22.0%
主婦	14.7%	0.0%	21.9%
無職	2.1%	3.3%	1.6%
その他	3.1%	4.4%	2.6%

【ライフステージ】(未既婚率)



全体の46.1%が会社員

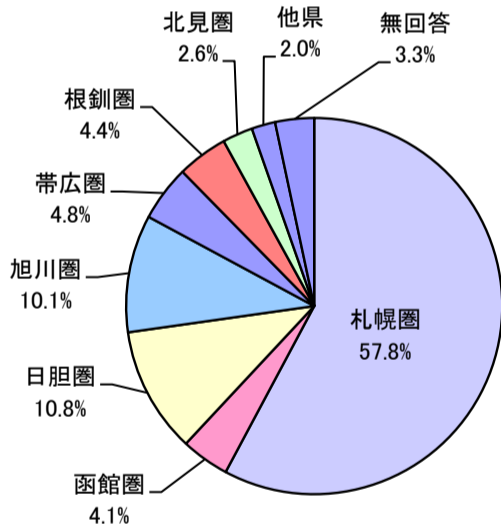
- 男性は会社員、公務員が多く、合計82.4%を占める。
- 女性も会社員が最も多く、アルバイト・パート、主婦が続く。

	全体	男性	女性
既婚	62.1%	71.7%	59.6%
既婚子無	17.9%	21.3%	16.9%
既婚子有	44.2%	50.4%	42.7%
未婚	35.8%	28.3%	40.4%
婚約中	-	-	-

全体の62.1%が既婚者

既婚子有が44.2%を占める(昨年比マイナス8.9ポイント)。昨年より、未婚が15.7ポイント増加した。

【居住地】



全体の57.8%が札幌圏

居住地については、札幌圏が昨年より4.1ポイント減少。

●圏域分別

- 札幌圏 ～石狩振興局・空知総合振興局・後志総合振興局管轄エリア
- 函館圏 ～渡島総合振興局・檜山振興局管轄エリア
- 日胆圏 ～日高振興局・胆振総合振興局管轄エリア
- 旭川圏 ～上川総合振興局・留萌振興局・宗谷総合振興局管轄エリア
- 帯広圏 ～十勝総合振興局管轄エリア
- 根釧圏 ～釧路総合振興局・根室振興局管轄エリア
- 北見圏 ～オホーツク総合振興局管轄エリア

1. 過去1年間の形態別道内旅行回数 (2015年10月～2016年9月の1年間)

日帰り・1泊2日は男性の旅行平均回数が女性を上回る。

2016年調査より、旅行回数の選択肢を以下のように変更した。

2015年までは【0回・1～2回・3～4回・5～6回・7～8回・9～10回・11～15回・16～20回・21回以上】だったのを、どの旅行形態においても10回以下の旅行者が多くを占める実態に合わせ【0回・1回・2回・3回・4回・5回・6回・7回・8回・9回・10回以上】にし、細分化した。

日帰り旅行の年間平均回数は5.4回、1泊2日の旅行は3.1回、2泊3日以上旅行は2.0回となった。

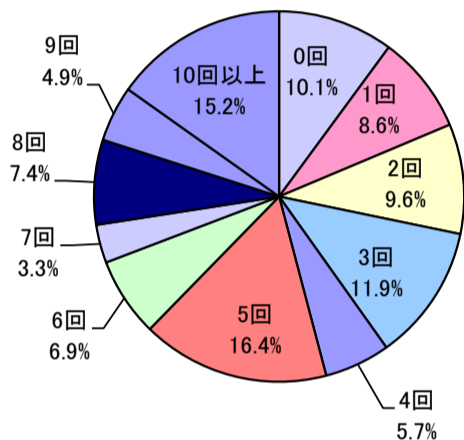
※サンプル数は過去1年間に道内旅行経験有の人数

注)2016年実施時の選択肢が2015年度までと異なるため平均回数が減少

※表から性別未入力者(N=29)は除く

①日帰り旅行

	サンプル数	0回	1回	2回	3回	4回	5回	6回	7回	8回	9回	10回以上	平均回数 (0を除く)
全体	1,377	10.1%	8.6%	9.6%	11.9%	5.7%	16.4%	6.9%	3.3%	7.4%	4.9%	15.2%	5.4回
男性	427	8.7%	6.6%	8.4%	14.3%	4.0%	16.6%	7.7%	3.7%	9.1%	4.4%	16.4%	5.6回
女性	921	10.5%	9.4%	10.1%	10.7%	6.6%	16.4%	6.3%	3.3%	6.6%	5.2%	14.8%	5.3回

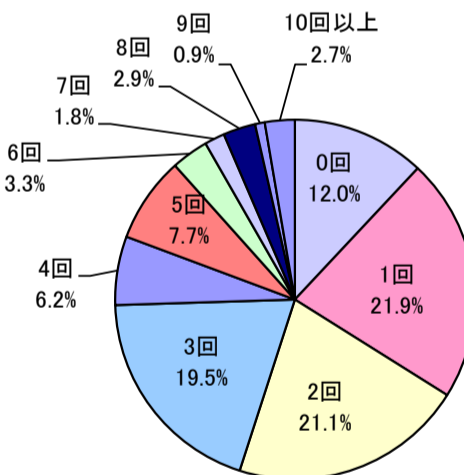


◆全体の89.9%が道内の日帰り旅行を経験

平均回数は全体で5.4回・男性5.6回・女性5.3回で、男性が女性を0.3ポイント上回った。
「5回」と回答した人が16.4%で最も多く、「10回以上」が15.2%、「3回」が11.9%で続いた。
5回以上を選択した男性が58.1%に対して、女性は52.6%と5.5ポイントの開きがあり、男性の方がより多く日帰り旅行をしている傾向が読み取れる。

②1泊2日の宿泊を伴う旅行

	サンプル数	0回	1回	2回	3回	4回	5回	6回	7回	8回	9回	10回以上	平均回数 (0を除く)
全体	1,377	12.0%	21.9%	21.1%	19.5%	6.2%	7.7%	3.3%	1.8%	2.9%	0.9%	2.7%	3.1回
男性	427	13.1%	20.8%	21.5%	19.2%	5.2%	8.2%	3.7%	1.6%	2.3%	0.9%	3.3%	3.2回
女性	921	11.3%	22.4%	20.8%	19.4%	6.7%	7.5%	3.3%	2.0%	3.3%	0.9%	2.5%	3.1回

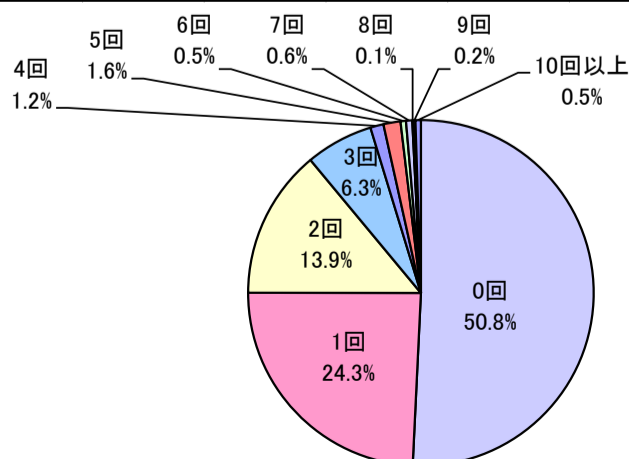


◆全体の88.0%が1泊2日の道内旅行を経験

平均回数は全体で3.1回・男性3.2回・女性3.1回で、男性が女性を0.1ポイント上回った。
「1回」と回答した人が21.9%で最も多く、「2回」が21.1%、「3回」が19.5%で続いた。
5回以上を選択した男性が20.1%に対して、女性は19.3%と0.8ポイント差で男性が上回った。

③2泊3日以上宿泊を伴う旅行

	サンプル数	0回	1回	2回	3回	4回	5回	6回	7回	8回	9回	10回以上	平均回数 (0を除く)
全体	1,377	50.8%	24.3%	13.9%	6.3%	1.2%	1.6%	0.5%	0.6%	0.1%	0.2%	0.5%	2.0回
男性	427	47.8%	27.9%	12.6%	6.1%	1.4%	1.6%	0.5%	1.2%	0.0%	0.2%	0.7%	2.0回
女性	921	52.1%	22.5%	14.4%	6.6%	1.2%	1.6%	0.5%	0.2%	0.1%	0.2%	0.4%	2.0回



◆全体の49.2%が2泊3日以上道内旅行を経験

平均回数は全体・男性・女性全てで2.0回だった。
「0回」と回答した人が50.8%と半分以上を占め、「1回」24.3%、「2回」13.9%と続く。
0回・1回で全体の75%以上を占め日帰り・1泊2日旅行と比較して、2泊3日以上旅行の経験率が低い結果となった。

■2-I. 過去1年間に行った道内旅行について(複数回答)

※過去1年(2015年10月～2016年9月)の道内旅行で印象に残った10か所までについて回答

①過去1年間の道内旅行先ランキング【全体BEST20】*2015年との比較

※訪問地は複数回答での数値(1,377名、延べ人数8,798人)

「富良野」が1位を獲得、12年連続で1位だった「札幌」は3位に。

昨年から5.6ポイント上昇した「富良野」が順位を上げ1位に躍り出た。12年連続で1位をキープしていた「札幌」は、0.9ポイント減少し3位に。昨年5位だった「函館」は2.4ポイント上げ2位を獲得した。昨年3位だった「小樽」は今年は4位に、2年連続で2位を獲得していた「定山溪温泉」は5位となった。順位の変動はあったが、上位10エリアの顔ぶれに大きな変化はなかった。

【N=1,377】

順位	観光地名	人数	%	変動
1	富良野	432	31.4%	↑
2	函館	384	27.9%	↑
3	札幌	371	26.9%	↓
4	小樽	355	25.8%	↓
5	定山溪温泉	348	25.3%	↓
6	旭川	322	23.4%	—
7	帯広	309	22.4%	↑
7	洞爺湖温泉	308	22.4%	↑
9	美瑛	294	21.4%	↑
10	登別温泉	258	18.7%	↓
11	倶知安・ニセコ・蘭越	196	14.2%	↑
12	層雲峡温泉	187	13.6%	↓
13	阿寒湖温泉	186	13.5%	↑
14	支笏湖	175	12.7%	↑
15	釧路	158	11.5%	↑
16	知床	156	11.3%	↑
17	千歳	152	11.0%	↓
18	余市・仁木	148	10.7%	↓
19	増毛	146	10.6%	↑
20	古平・積丹・神恵内	135	9.8%	↑

参考資料:2015年

【N=1,017】

順位	観光地名	人数	%
1	札幌	283	27.8%
2	定山溪温泉	265	26.1%
3	富良野	262	25.8%
3	小樽	262	25.8%
5	函館	259	25.5%
6	旭川	254	25.0%
7	登別温泉	234	23.0%
8	洞爺湖温泉	206	20.3%
9	帯広	190	18.7%
10	層雲峡温泉	141	13.9%
11	余市・仁木	138	13.6%
12	倶知安・ニセコ・蘭越	129	12.7%
13	美瑛	127	12.5%
14	千歳	121	11.9%
15	栗山・長沼・由仁	118	11.6%
16	支笏湖	105	10.3%
17	江別・恵庭・北広島	104	10.2%
18	阿寒湖温泉	103	10.1%
19	ニセコ温泉郷	101	9.9%
20	知床	100	9.8%

②過去1年間の道内旅行での同行者

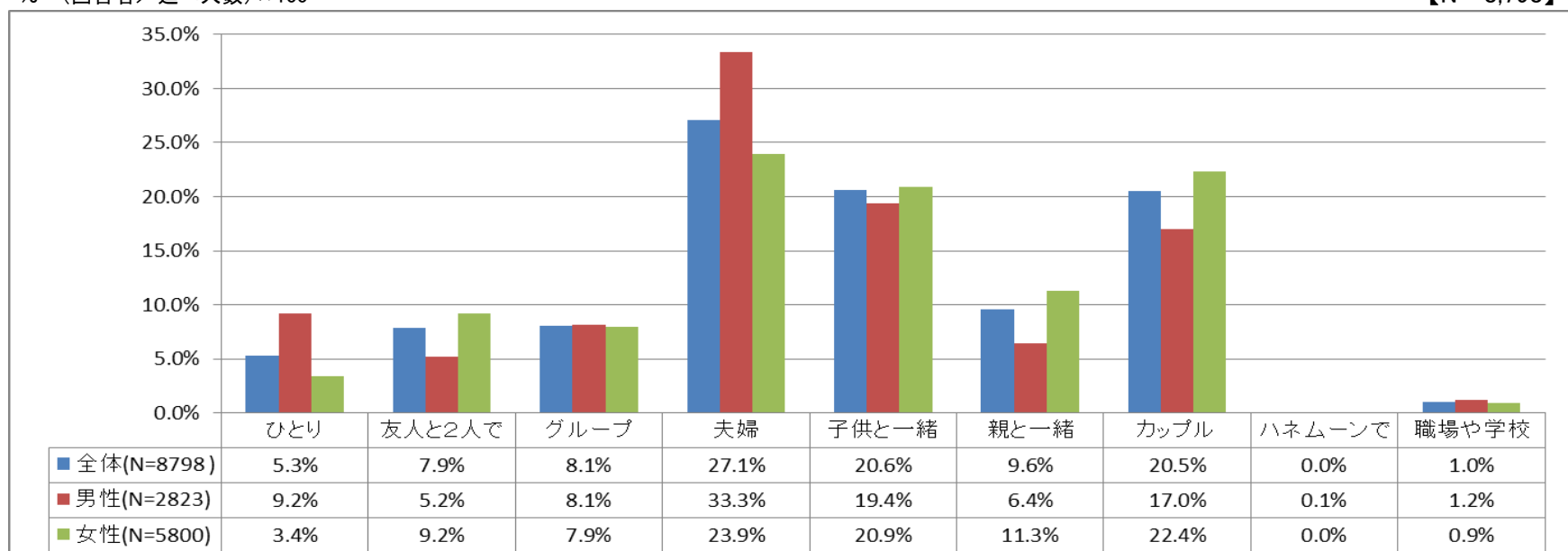
※訪問地は複数回答での数値(1,377名、延べ人数8,798人)

「ひとり」旅行が昨年よりさらに上昇。「カップル」旅行も増加傾向!

昨年上昇した「ひとり」旅行がさらに0.2ポイント上がり5.3%に。特に男性が昨年6.8%から9.2%まで数字を上げ、男性のひとり旅行の増加傾向が読み取れる。昨年まで増加傾向だった「夫婦」「子供と一緒に」の家族旅行は、「夫婦」が6.9ポイント減少、「子供と一緒に」が2.4ポイント減少した。「カップル」は昨年12.0%から8.5ポイント上昇した

%=(回答者/延べ人数)×100

【N=8,798】



■2-Ⅱ. 過去1年間に行った道内旅行について(複数回答)

※過去1年(2015年10月～2016年9月)の道内旅行で印象に残った10カ所までについて回答

③過去1年間の道内旅行の目的について

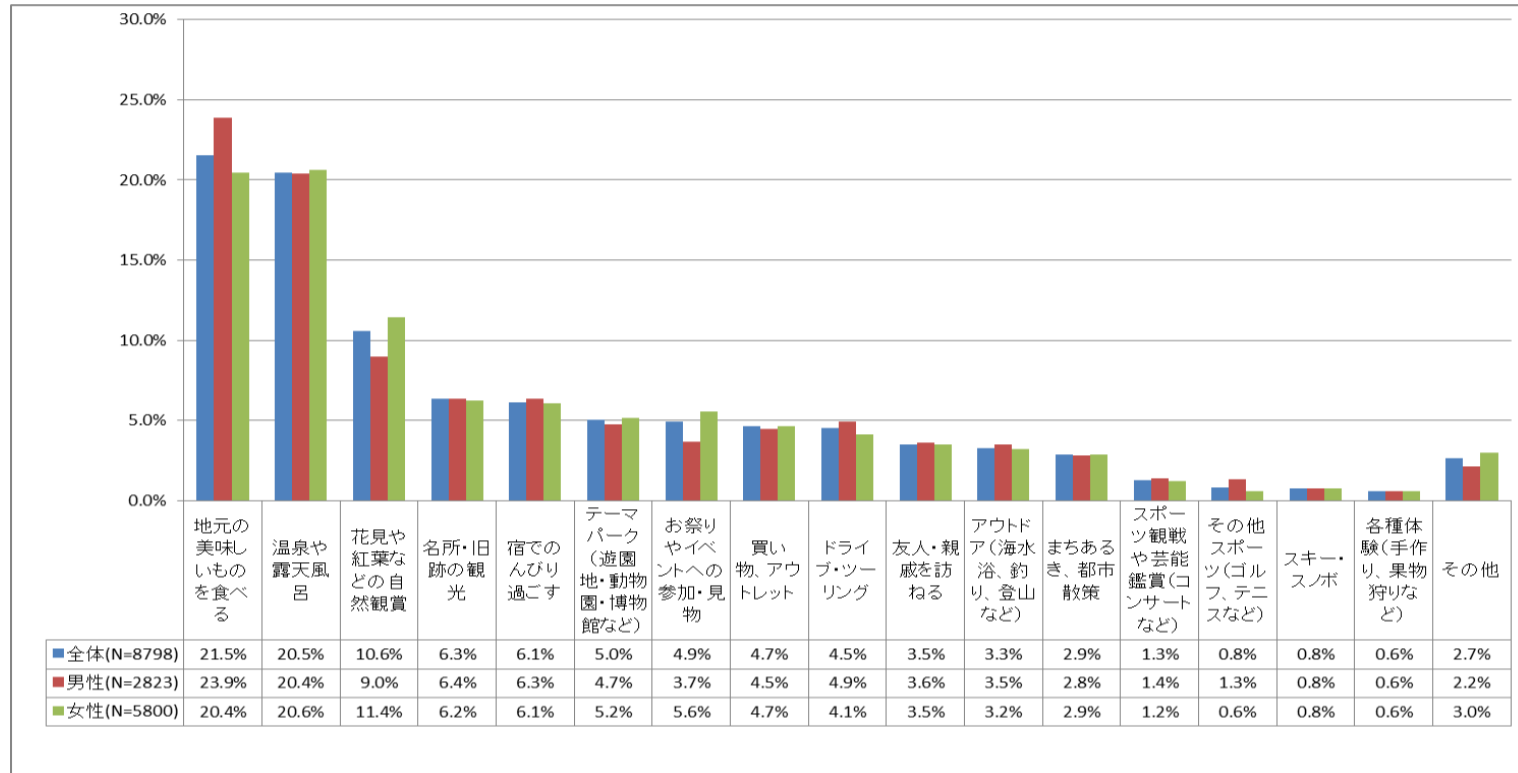
※訪問地は複数回答での数値 (1,377名、延べ人数8,798人)

「地元の美味しいもの」が1位を獲得。17年連続1位だった「温泉や露天風呂」は2位に。

17年連続1位を獲得していた「温泉や露天風呂」が昨年より2.6ポイント下げ2位に。「地元の美味しいもの」が昨年から1.6ポイント上げ1位に躍り出た。特に男性は昨年18.5%から今年23.9%まで大きく上昇している。「名所・旧跡の観光」も昨年6位から順位を2つ上げ、4位を獲得した。

%=(回答者/延べ人数)×100

【N=8,798】



2016年	1位	2位	3位	4位	5位	6位	7位	8位	9位	10位	11位	12位	13位	14位	14位	16位
2015年	2位	1位	3位	6位	4位	8位	5位	7位	11位	9位	10位	13位	12位	14位	16位	15位

■2-Ⅱ. 過去1年間に行った道内旅行について(複数回答)

※過去1年(2015年10月～2016年9月)の道内旅行で印象に残った10カ所までについて回答

④過去1年間の道内旅行の目的別観光地ランキング

【1位】地元の美味しいものを食べる

【N=1,893】

順位	旅行先	人数	%
1	帯広	156	8.2%
2	函館	145	7.7%
3	小樽	139	7.3%
4	富良野	90	4.8%
5	増毛	82	4.3%
6	釧路	68	3.6%
7	余市・仁木	65	3.4%
7	古平・積丹・神恵内	65	3.4%
9	旭川	61	3.2%
10	留萌	47	2.5%

【2位】温泉や露天風呂

【N=1,802】

順位	旅行先	人数	%
1	定山溪温泉	223	12.4%
2	洞爺湖温泉	180	10.0%
3	登別温泉	178	9.9%
4	層雲峡温泉	103	5.7%
4	阿寒湖温泉	102	5.7%
6	十勝川温泉	87	4.8%
7	北湯沢温泉	80	4.4%
8	ニセコ温泉郷	78	4.3%
9	湯の川温泉	64	3.6%
10	支笏湖	48	2.7%

【3位】花見や紅葉などの自然観賞

【N=932】

順位	旅行先	人数	%
1	富良野	179	19.2%
2	美瑛	158	17.0%
3	支笏湖	40	4.3%
4	トマム・占冠	39	4.2%
5	知床	31	3.3%
5	屈斜路湖・摩周湖	31	3.3%
7	函館	28	3.0%
8	沼田・秩父別・北竜	24	2.6%
9	層雲峡温泉	23	2.5%
10	遠軽・滝上	22	2.4%

【4位】名所・旧跡の観光

【N=557】

順位	旅行先	人数	%
1	函館	69	12.4%
2	富良野	43	7.7%
3	美瑛	41	7.4%
4	小樽	32	5.7%
5	知床	26	4.7%
6	網走・網走湖畔温泉郷	21	3.8%
6	余市・仁木	21	3.8%
8	屈斜路湖・摩周湖	19	3.4%
9	稚内	16	2.9%
10	室蘭	14	2.5%

【5位】宿でのんびり過ごす

【N=539】

順位	旅行先	人数	%
1	定山溪温泉	70	13.0%
2	洞爺湖温泉	64	11.9%
3	登別温泉	44	8.2%
4	阿寒湖温泉	39	7.2%
5	層雲峡温泉	26	4.8%
6	湯の川温泉	23	4.3%
7	北湯沢温泉	21	3.9%
8	トマム・占冠	18	3.3%
9	支笏湖	17	3.2%
10	富良野	11	2.0%
10	十勝川温泉	11	2.0%
10	ニセコ温泉郷	11	2.0%
10	函館	11	2.0%

【6位】テーマパーク(遊園地・動物園・博物館など)

【N=443】

順位	旅行先	人数	%
1	旭川	124	28.0%
2	ルスツ	51	11.5%
3	札幌	25	5.6%
4	小樽	24	5.4%
5	千歳	18	4.1%
6	富良野	16	3.6%
6	帯広	16	3.6%
8	登別温泉	15	3.4%
9	岩見沢	12	2.7%
10	網走・網走湖畔温泉郷	11	2.5%

【7位】お祭りやイベントへの参加・見物

【N=435】

順位	旅行先	人数	%
1	札幌	62	14.3%
2	帯広	38	8.7%
3	増毛	21	4.8%
4	小樽	19	4.4%
5	支笏湖	15	3.4%
6	栗山・長沼・由仁	14	3.2%
7	旭川	13	3.0%
8	層雲峡温泉	11	2.5%
8	岩見沢	11	2.5%
8	千歳	11	2.5%
8	函館	11	2.5%

【8位】買い物、アウトレット

【N=411】

順位	旅行先	人数	%
1	札幌	128	31.1%
2	千歳	63	15.3%
3	江別・恵庭・北広島	36	8.8%
4	小樽	35	8.5%
5	旭川	25	6.1%
6	苫小牧	13	3.2%
7	帯広	12	2.9%
8	倶知安・ニセコ・蘭越	6	1.5%
9	美唄・三笠	5	1.2%
9	栗山・長沼・由仁	5	1.2%
9	石狩	5	1.2%
9	伊達・壮瞥	5	1.2%

【9位】ドライブ・ツーリング

【N=399】

順位	旅行先	人数	%
1	美瑛	25	6.3%
2	倶知安・ニセコ・蘭越	24	6.0%
3	富良野	23	5.8%
4	京極・喜茂別・真狩	18	4.5%
5	稚内	17	4.3%
6	支笏湖	15	3.8%
7	古平・積丹・神恵内	13	3.3%
8	知床	10	2.5%
8	余市・仁木	10	2.5%
10	網走・網走湖畔温泉郷	9	2.3%

■3. これまでに行った道内旅行先

※今までに行った観光地を回答

◆これまでに行った道内旅行先ランキング【BEST20】

【N=1,377】				
順位	旅行先	人数	%	昨年順位
1	定山溪温泉	1,126	81.8%	2
2	函館	1,110	80.6%	1
3	富良野	1,100	79.9%	6
4	登別温泉	1,076	78.1%	4
5	小樽	1,071	77.8%	3
5	洞爺湖温泉	1,071	77.8%	5
7	旭川	1,005	73.0%	7
8	札幌	988	71.8%	8
9	帯広	943	68.5%	9
10	美瑛	907	65.9%	14
11	支笏湖	898	65.2%	10
12	千歳	894	64.9%	11
13	層雲峡温泉	866	62.9%	13
14	ルスツ	842	61.1%	18
15	湯の川温泉	839	60.9%	12
16	阿寒湖温泉	789	57.3%	15
17	倶知安・ニセコ・蘭越	772	56.1%	23
18	余市・仁木	767	55.7%	17
19	苫小牧	729	52.9%	20
20	江別・恵庭・北広島	727	52.8%	16

第1位 : 定山溪温泉 (昨年2位)
 第2位 : 函館 (昨年1位)
 第3位 : 富良野 (昨年6位)
 第4位 : 登別温泉 (昨年4位)
 第5位 : 小樽 (昨年3位)

例年1位の「函館」を抑え、「定山溪温泉」が1位を獲得。

昨年までの3年間で大幅にランクを上げていた「定山溪温泉」がついに1位を獲得した。昨年まで連続で1位にランクインしていた「函館」は7.8ポイント下げ2位となった。「過去1年間の旅行先」ランキングで1位を獲得した「富良野」は昨年6位から3位まで順位を上げた。上位10エリアは細かな順位の変動はあるが、大きな変化はなかった。「倶知安・ニセコ・蘭越」が昨年23位から浮上しランキング入りした。

■4. 「今後、行ってみたい」と思う道内旅行先(あこがれの観光地)

※今までに行ったことのない道内観光地を回答

◆「今後、行ってみたい」と思う道内旅行先ランキング【BEST20】

【N=1,377】			
順位	旅行先	人数	昨年順位
1	利尻島	688	1
2	礼文島	684	2
3	天売島	429	4
4	奥尻島	423	3
5	焼尻島	407	5
6	知床	279	6
7	稚内	189	7
8	トマム・占冠	187	11
9	阿寒湖温泉	163	12
10	湯の川温泉	160	8
11	十勝川温泉	157	10
12	層雲峡温泉	149	27
13	ウトロ温泉	143	9
14	釧路湿原	127	20
15	十勝岳・白金温泉	122	14
16	天人峡・旭岳温泉	121	18
17	ニセコ温泉郷	114	17
18	網走・網走湖畔温泉郷	110	22
18	函館	110	25
20	屈斜路湖・摩周湖	104	29

第1位 : 利尻島 (昨年1位)
 第2位 : 礼文島 (昨年2位)
 第3位 : 天売島 (昨年4位)
 第4位 : 奥尻島 (昨年3位)
 第5位 : 焼尻島 (昨年5位)

今年も離島が上位5位を独占。「トマム・占冠」「阿寒湖温泉」が上昇。

毎年の離島5位独占傾向は今年も継続。憧れの観光地として人気の高さがうかがえる。「阿寒湖温泉」が昨年12位から9位に、「層雲峡温泉」が昨年27位から12位とランクアップした。「網走・網走湖畔温泉郷」「屈斜路湖・摩周湖」などの道東エリアも昨年より順位を上げた。

■5. 「満足した」「良かった」道内旅行先(感動率・満足度)

◆これまでに行つて「満足した」「良かった」道内旅行先ランキング【BEST20】

※今までに行つた観光地を回答

% = 「満足した」・「良かった」 ÷ 「これまでに行つたことがある」で算出

【N=1,376】

順位	旅行先	%	昨年順位
1	函館	72.2%	1
2	利尻島	67.8%	7
3	礼文島	59.7%	5
4	知床	59.5%	4
5	富良野	59.4%	6
6	天売島	58.1%	31
7	美瑛	56.1%	8
8	洞爺湖温泉	54.1%	9
9	登別温泉	54.0%	3
10	定山溪温泉	52.8%	11
11	湯の川温泉	52.2%	2
12	奥尻島	51.8%	18
13	焼尻島	51.7%	27
14	阿寒湖温泉	48.4%	12
15	北湯沢温泉	46.6%	14
16	十勝川温泉	46.5%	13
17	ウトロ温泉	43.4%	10
18	層雲峡温泉	43.0%	17
19	小樽	42.4%	16
20	札幌	39.5%	21

第1位 : 函館 (昨年1位)
 第2位 : 利尻島 (昨年7位)
 第3位 : 礼文島 (昨年5位)
 第4位 : 知床 (昨年4位)
 第5位 : 富良野 (昨年6位)

「函館」が17年連続で1位 「利尻島」「礼文島」がTOP3へ！

「函館」が今年も1位を獲得し、17年連続となった。昨年までは2位に11ポイント以上差をつけていたが今年4ポイント差となり、差が徐々に縮まっている。「利尻島」が昨年7位から2位へ、「礼文島」が昨年5位から3位にランクアップし、憧れの旅行先の常連の離島が感動率・満足度ランキングのTOP3にも食い込む結果となった。

◆過去1年間に行つて「満足した」「良かった」道内旅行先ランキング【BEST20】

※過去1年間に行つた観光地を回答

% = 「満足した」・「良かった」 ÷ 「過去1年間に行つたことがある」で算出
N ≥ 15を対象にランキング

【N=1,255】

順位	旅行先	%	昨年順位
1	函館	84.6%	3
2	湯の川温泉	81.1%	1
3	ウトロ温泉	78.7%	2
4	知床	76.9%	4
5	利尻島	75.0%	15
6	洞爺湖温泉	74.7%	13
7	富良野	71.3%	9
8	北湯沢温泉	71.0%	7
8	十勝川温泉	71.0%	10
8	阿寒湖温泉	71.0%	6
11	登別温泉	70.2%	5
12	トマム・占冠	69.4%	12
13	朝里川温泉	67.6%	—
14	美瑛	67.0%	8
15	ぬかびら源泉郷	65.4%	—
16	定山溪温泉	65.2%	11
17	ニセコ温泉郷	64.3%	16
18	川湯温泉	61.5%	20
19	札幌	60.6%	25
20	層雲峡温泉	58.8%	17

第1位 : 函館 (昨年3位)
 第2位 : 湯の川温泉 (昨年1位)
 第3位 : ウトロ温泉 (昨年2位)
 第4位 : 知床 (昨年4位)
 第5位 : 利尻島 (昨年15位)

函館エリアがTOP2を独占！ 「洞爺湖温泉」が7ランクアップ。

昨年から3.1ポイント上げた「函館」が1位を獲得。「湯の川温泉」も一昨年4位→昨年1位→今年2位と上位を維持し続けており、函館エリアの強さが目立つ。「利尻島」は昨年15位から大幅にランクアップし5位に食い込んだ。「朝里川温泉」「ぬかびら源泉郷」「札幌」がランキング圏外からTOP20入りした。

■6. 「もう一度行きたい」と思う道内旅行先(リピート意向率)

◆これまでに行って「もう一度行きたい」と思う道内旅行先ランキング【BEST20】

※今までに行った観光地を回答

％＝「もう一度行きたい」÷「これまでに行ったことがある」で算出

【N=1,377】

順位	旅行先	％	昨年順位
1	函館	68.3%	1
2	利尻島	54.8%	5
3	礼文島	53.2%	2
4	知床	52.2%	4
5	湯の川温泉	46.6%	3
6	天売島	41.9%	19
7	奥尻島	41.7%	16
8	富良野	40.3%	9
9	登別温泉	39.3%	6
10	洞爺湖温泉	38.7%	7
11	美瑛	38.3%	8
12	阿寒湖温泉	36.4%	12
13	焼尻島	33.7%	18
14	ウトロ温泉	33.5%	11
14	十勝川温泉	33.5%	10
16	定山溪温泉	32.9%	13
17	北湯沢温泉	31.6%	14
18	ニセコ温泉郷	28.8%	15
19	小樽	28.3%	17
20	帯広	27.4%	20

第1位 : 函館 (昨年1位)
 第2位 : 利尻島 (昨年5位)
 第3位 : 礼文島 (昨年2位)
 第4位 : 知床 (昨年4位)
 第5位 : 湯の川温泉 (昨年3位)

**「函館」が圧倒的1位に！
 「利尻島」が3ランクアップで2位に。**

今年も「函館」が2位に13ポイント以上も差を付け1位を獲得した。「利尻島」が3ランクアップの2位、「礼文島」が3位、「天売島」が13ランクアップの6位、「奥尻島」が9ランクアップの7位を獲得、「焼尻島」も13位に食い込み、離島のリピート意向率の大幅な上昇が目立つ。

◆過去1年間に行って「もう一度行きたい」と思う道内旅行先ランキング【BEST20】

※過去1年間に行った観光地を回答

％＝「もう一度行きたい」÷「過去1年間に行ったことがある」で算出

N≥15を対象にランキング

【N=1,107】

順位	旅行先	％	昨年順位
1	函館	79.4%	2
2	知床	74.4%	4
3	湯の川温泉	68.5%	1
4	ウトロ温泉	63.8%	3
5	利尻島	62.5%	15
6	洞爺湖温泉	58.1%	9
7	阿寒湖温泉	55.4%	11
8	十勝川温泉	55.0%	5
9	登別温泉	53.9%	6
10	北湯沢温泉	51.4%	16
11	ニセコ温泉郷	51.2%	14
12	富良野	50.9%	8
13	トマム・占冠	50.5%	10
14	美瑛	50.0%	7
15	十勝岳・白金温泉	44.7%	32
16	日高・平取	42.9%	—
17	定山溪温泉	41.7%	18
18	札幌	41.2%	20
19	小樽	39.4%	23
19	ルスツ	39.4%	22

第1位 : 函館 (昨年2位)
 第2位 : 知床 (昨年4位)
 第3位 : 湯の川温泉 (昨年1位)
 第4位 : ウトロ温泉 (昨年3位)
 第5位 : 利尻島 (昨年15位)

「函館」が1位に!ここでも「利尻島」が大幅アップで5位に浮上。

一昨年まで2年連続で1位を獲得していた「函館」が、今年1位に返り咲いた。「知床」が2位、「ウトロ温泉」も4位を獲得し、他のランキング同様知床エリアが上位に位置している。「利尻島」は10ランク上げ5位に。「十勝岳・白金温泉」「日高・平取」「小樽」「ルスツ」が昨年ランキング圏外からTOP20入りした。